

CARAVANA  
**PARANÁ**  
— UNIDO PELAS —  
**MULHERES**

**PARANÁ**   
GOVERNO DO ESTADO  
SECRETARIA DA MULHER  
E IGUALDADE RACIAL



# Temporada 1 - Modelos de Governança



Por que precisamos de políticas públicas para mulheres?

- Buscamos um modelo de governança mais justo, igualitário e democrático, por meio da valorização da mulher e de sua inclusão no processo de desenvolvimento social, econômico, político e cultural local;
- Buscamos superar as inúmeras formas de discriminação para promover a igualdade entre homens e mulheres e combater todas as formas de preconceito e discriminação;
- Buscamos ir além das políticas de combate à violência;

# Temporada 1 - Modelos de Governança



Por que precisamos de políticas públicas para mulheres?

- Buscamos reconhecer que os desafios das mulheres são singulares e ao mesmo tempo conversam entre si;
- Compreendemos que as políticas universalistas já não são suficientes;
- Compreendemos a transversalidade enquanto a relação das políticas públicas para mulheres com outros setores de políticas (assistência social, saúde, educação, trabalho, etc);

# Temporada 1 - Modelos de Governança



Por que precisamos de políticas públicas para mulheres?

- Interseccionalidade - o que é ser mulher não é algo universal. As vivências, perspectivas e problemas enfrentados podem ser muito diferentes caso você seja uma mulher negra, ribeirinha, indígena, quilombola ou oriunda da periferia;
- A interseccionalidade é a interação entre dois ou mais fatores sociais que definem uma pessoa. Questões de identidade como gênero, etnia, raça, localização geográfica ou mesmo idade não afetam uma pessoa separadamente. Ao contrário: combinam-se de diferentes formas, gerando diversas desigualdades (vantagens ou desvantagens).

# ÍNDICE DE DESENVOLVIMENTO HUMANO MUNICIPAL – IDHM



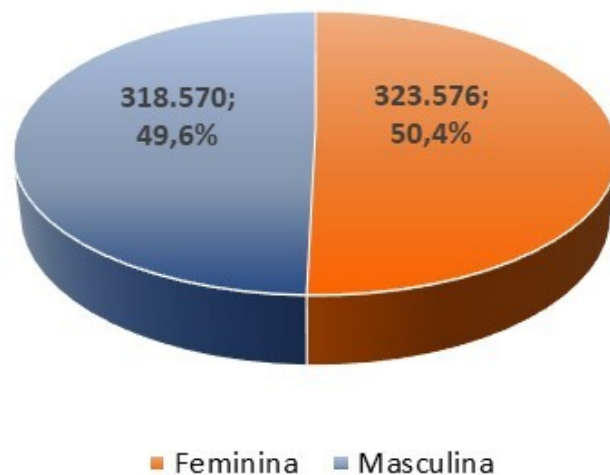
Município	IDHM 2010	Posição Ranking Estadual
Pato Branco	0,782	4º
Francisco Beltrão	0,774	7º
Dois Vizinhos	0,767	11º
Enéas Marques	0,752	27º
Pranchita	0,752	27º
Bom Sucesso do Sul	0,742	52º
Chopinzinho	0,740	54º
Renascença	0,733	73º
Itapejara d'Oeste	0,731	78º
São João	0,727	92º
Pérola d'Oeste	0,726	94º
Coronel Vivida	0,723	108º
Marmeleiro	0,722	115º
Realeza	0,722	115º
São Jorge d'Oeste	0,722	115º
Verê	0,720	127º
Salto do Lontra	0,718	136º
Nova Prata do Iguaçu	0,716	152º
Nova Esperança do Sudoeste	0,714	164º
Ampére	0,709	184º
Cruzeiro do Iguaçu	0,709	184º

Município	IDHM 2010	Posição Ranking Estadual
Barracão	0,706	199º
Capanema	0,706	199º
Planalto	0,706	199º
Vitorino	0,702	224º
Boa Esperança do Iguaçu	0,700	232º
Salgado Filho	0,700	232º
Saudade do Iguaçu	0,699	239º
Mariópolis	0,698	243º
Bom Jesus do Sul	0,697	246º
Santa Izabel do Oeste	0,696	249º
Pinhal de São Bento	0,695	256º
Clevelândia	0,694	260º
Sulina	0,693	263º
Mangueirinha	0,688	272º
Honório Serpa	0,683	290º
Flor da Serra do Sul	0,682	292º
Bela Vista da Caroba	0,681	295º
Santo Antônio do Sudoeste	0,671	320º
Palmas	0,660	343º
Manfrinópolis	0,645	363º
Coronel Domingos Soares	0,600	394º

0 a 0,555	0,556 a 0,699	0,700 a 0,799	0,800 a 1
Baixo Desenvolvimento	Médio Desenvolvimento	Alto Desenvolvimento	Muito Alto Desenvolvimento

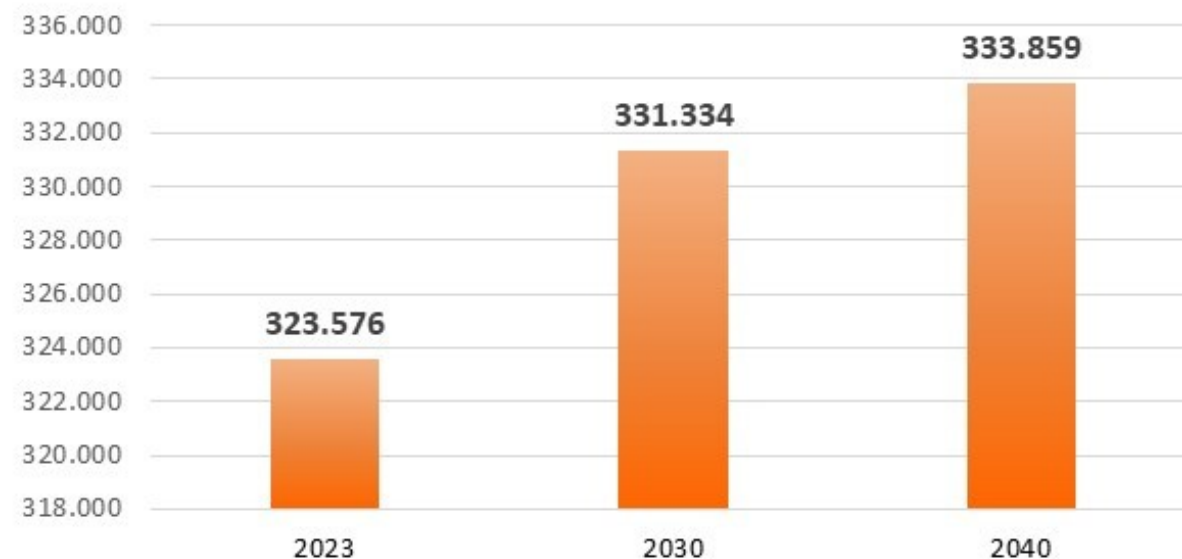
# POPULAÇÃO FEMININA

Total da População Feminina e Masculina dos 42 Municípios\_Projeção 2023



Os 42 municípios totalizam 5,4% do total das mulheres no Paraná

Evolução do Número de Mulheres dos 42 Municípios\_2023, 2030 e 2040



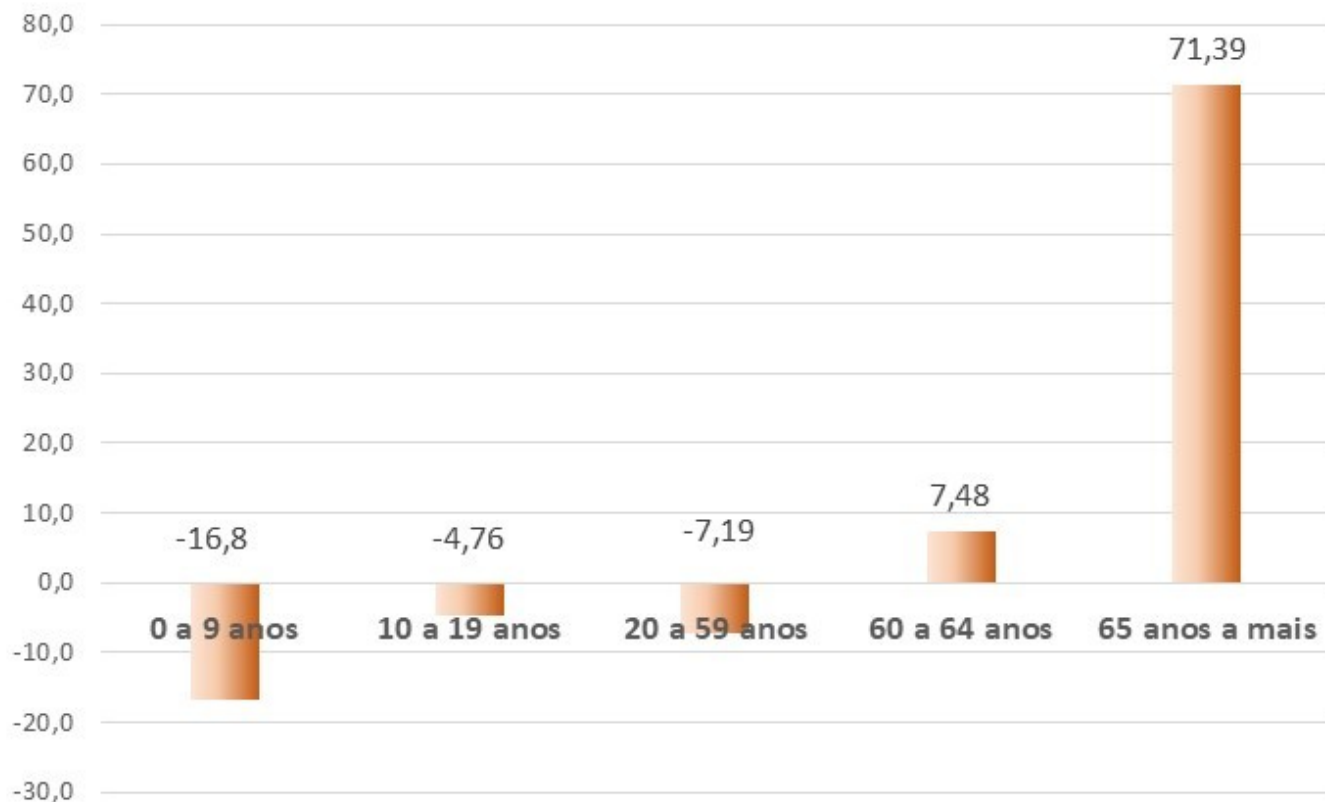
# POPULAÇÃO TOTAL E FEMININA PROJETADA

## 10 municípios apresentam estimativa de acréscimo populacional até 2040

POPULAÇÃO ESTIMADA TOTAL E FEMININA_2023 E 2040													
Município	Total			Feminina			Município	Total			Feminina		
	2023	2040	Variação %	2023	2040	Variação %		2023	2040	Variação %	2023	2040	Variação %
Itapejara d'Oeste	12.266	13.795	12,5	6.170	6.970	13,0	Honório Serpa	5.947	5.502	-7,5	2.964	2.841	-4,1
Pato Branco	85.765	96.260	12,2	44.074	49.458	12,2	Verê	8.025	7.541	-6,0	4.074	3.904	-4,2
Francisco Beltrão	93.617	105.100	12,3	46.888	52.181	11,3	Capanema	18.862	17.680	-6,3	9.719	9.307	-4,2
Saudade do Iguaçu	5.712	6.284	10,0	2.854	3.144	10,2	Cruzeiro do Iguaçu	4.314	4.091	-5,2	2.186	2.088	-4,5
Santa Izabel do Oeste	14.906	16.349	9,7	7.371	8.042	9,1	Nova Prata do Iguaçu	10.546	9.916	-6,0	5.289	5.030	-4,9
Palmas	49.995	55.177	10,4	24.995	27.237	9,0	Planalto	13.899	13.117	-5,6	6.975	6.630	-4,9
Dois Vizinhos	41.858	45.541	8,8	20.947	22.663	8,2	Pérola d'Oeste	6.863	6.521	-5,0	3.430	3.259	-5,0
Ampére	19.452	20.596	5,9	9.692	10.136	4,6	São João	10.702	10.031	-6,3	5.456	5.181	-5,0
Santo Antônio do Sudoeste	20.265	20.494	1,1	10.430	10.673	2,3	Marmeleiro	14.117	13.287	-5,9	7.145	6.782	-5,1
Salto do Lontra	14.795	15.097	2,0	7.229	7.279	0,7	São Jorge d'Oeste	9.296	8.781	-5,5	4.652	4.406	-5,3
Barracão	10.364	10.270	-0,9	5.249	5.213	-0,7	Coronel Vivida	22.022	20.644	-6,3	11.375	10.771	-5,3
Bela Vista da Caroba	3.987	3.808	-4,5	1.983	1.964	-1,0	Chopinzinho	20.080	18.909	-5,8	10.172	9.630	-5,3
Vitorino	6.814	6.640	-2,6	3.475	3.417	-1,7	Flor da Serra do Sul	4.773	4.528	-5,1	2.333	2.203	-5,6
Boa Esperança do Iguaçu	2.805	2.668	-4,9	1.414	1.390	-1,7	Mariópolis	6.459	6.180	-4,3	3.218	3.038	-5,6
Salgado Filho	4.413	4.207	-4,7	2.195	2.152	-2,0	Realeza	16.647	15.603	-6,3	8.522	8.038	-5,7
Coronel Domingos Soares	7.754	7.738	-0,2	3.603	3.513	-2,5	Bom Sucesso do Sul	3.347	3.142	-6,1	1.667	1.565	-6,1
Pranchita	5.722	5.409	-5,5	2.913	2.838	-2,6	Renascença	6.938	6.490	-6,5	3.446	3.230	-6,3
Pinhal de São Bento	2.660	2.540	-4,5	1.305	1.268	-2,8	Mangueirinha	17.109	15.740	-8,0	8.742	8.167	-6,6
Sulina	3.475	3.293	-5,2	1.753	1.701	-3,0	Manfrinópolis	3.192	3.028	-5,1	1.485	1.378	-7,2
Nova Esperança do Sudoeste	5.158	4.859	-5,8	2.535	2.452	-3,3	Bom Jesus do Sul	3.818	3.625	-5,1	1.817	1.684	-7,3
Enéas Marques	6.184	5.832	-5,7	3.046	2.929	-3,8	Clevelândia	17.223	15.852	-8,0	8.788	8.107	-7,7

# POPULAÇÃO PROJETADA POR FAIXA ETÁRIA

Varição Percentual da População Estimada, por Faixa Etária, dos 42 municípios\_2023 e 2040



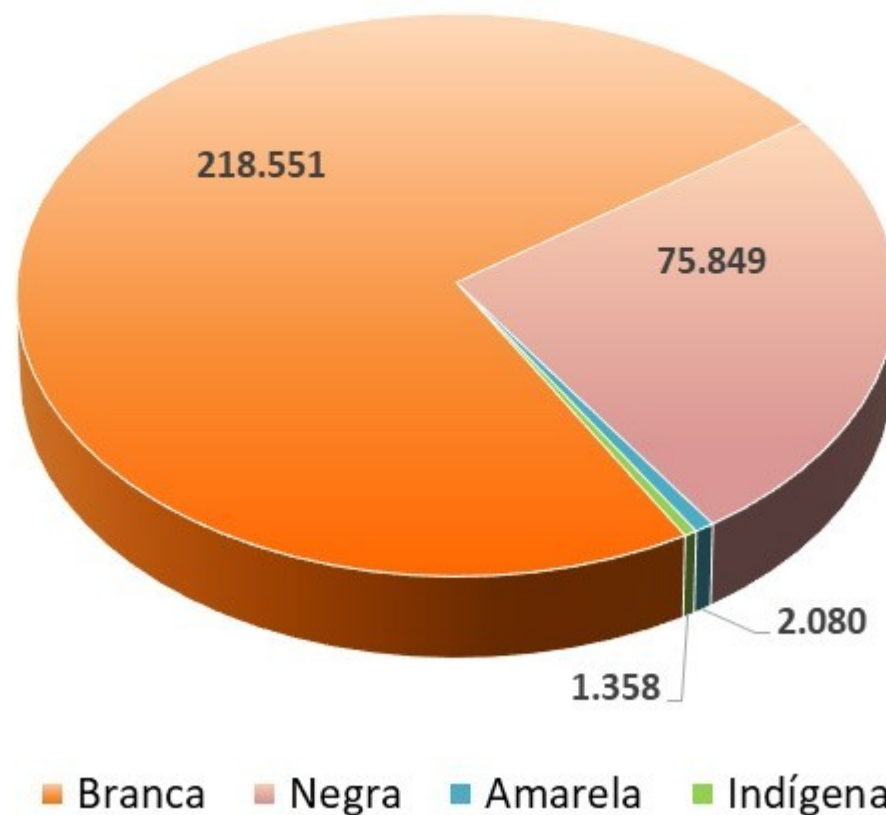
Projeção do Número Total da População Feminina dos 42 Municípios, por Faixa Etária\_ 2023 e 2040

Faixa Etária	Total de Mulheres
0 a 9 anos	-7.072
10 a 19 anos	-1.832
20 a 59 anos	-13.043
60 a 64 anos	1.360
65 anos a mais	30.870
<b>Total pessoa idosa 60 anos a mais</b>	<b>32.230</b>

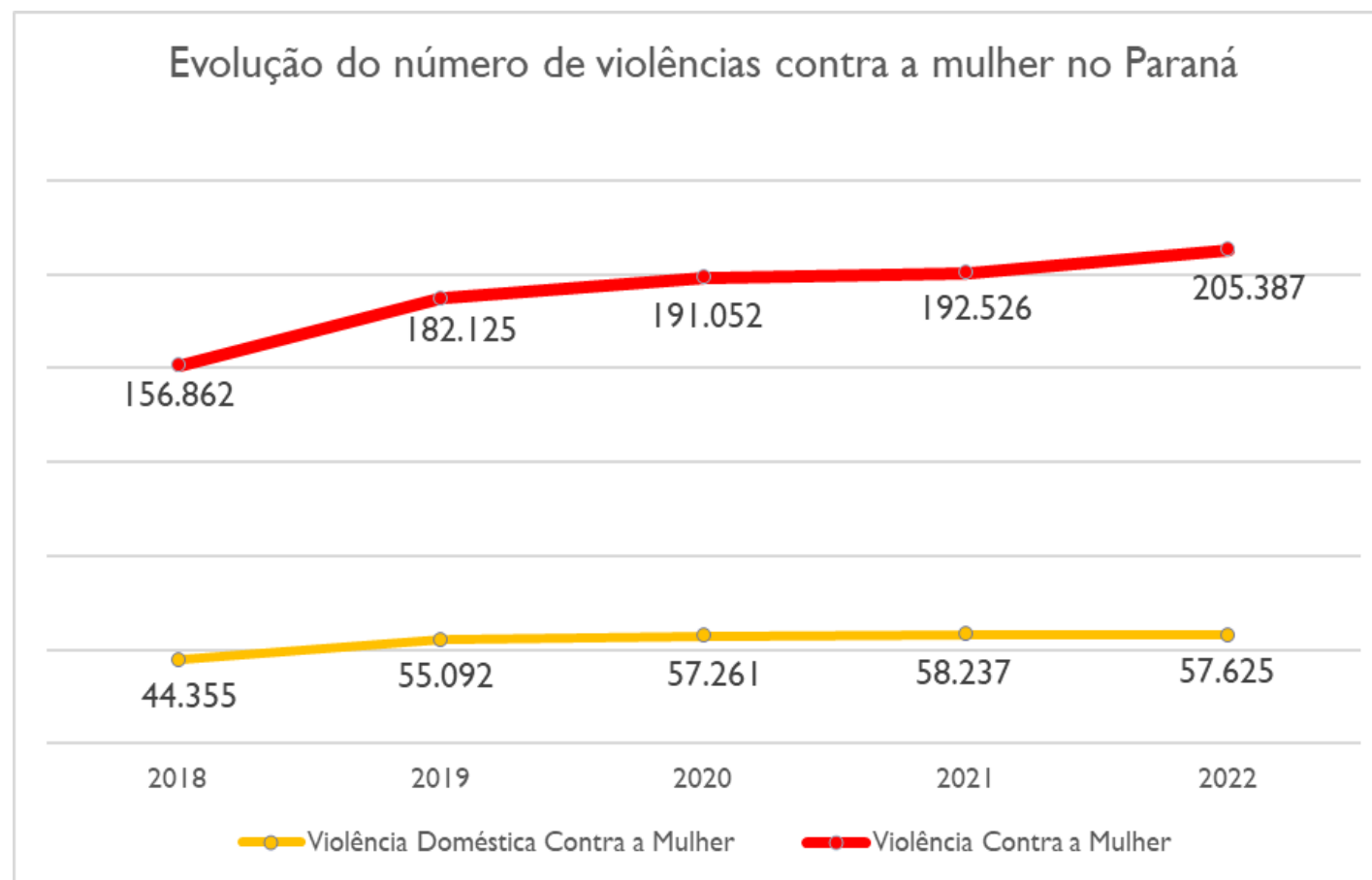


# POPULAÇÃO FEMININA

Número de Mulheres por Raça nos 42 Municípios\_2010



# VIOLÊNCIA CONTRA A MULHER



ELABORAÇÃO: ATGI/SEMI

FONTE: IPARDES

**A violência contra a mulher no Paraná aumentou em 30,9% comparando os anos de 2018 e 2022**

# VIOLÊNCIA CONTRA A MULHER

CASOS DE VIOLÊNCIA CONTRA A MULHER_2018 A 2022															
Município	2018	2019	2020	2021	2022	% de violência sobre o total de mulheres de cada município (2022)	Variação Percentual de 2018 e 2022	Município	2018	2019	2020	2021	2022	% de violência sobre o total de mulheres de cada município (2022)	Variação Percentual de 2018 e 2022
Clevelândia	248	209	375	478	499	5,7	101,2	Planalto	163	150	168	204	189	2,7	16,0
Salgado Filho	47	66	72	64	88	4,0	87,2	Nova Esperança do Sudoeste	48	72	70	94	55	2,2	14,6
Realeza	259	362	373	415	420	4,9	62,2	Manfrinópolis	39	27	45	45	44	3,0	12,8
Palmas	843	858	1.153	1.313	1.357	5,5	61,0	Salto do Lontra	250	276	246	252	278	3,9	11,2
Marmeleiro	208	269	299	311	311	4,4	49,5	Pato Branco	1.792	1.909	1.805	1.754	1.953	4,5	9,0
Coronel Vivida	277	375	436	496	412	3,6	48,7	Francisco Beltrão	2.127	2.214	1.967	2.033	2.280	4,9	7,2
Barracão	148	194	189	204	216	4,1	45,9	São João	202	242	183	191	205	3,8	1,5
Dois Vizinhos	724	755	759	884	1.023	4,9	41,3	Pérola d'Oeste	75	74	100	79	75	2,2	0,0
Saudade do Iguaçu	89	141	78	113	117	4,1	31,5	Boa Esperança do Iguaçu	37	35	42	31	36	2,6	-2,7
Bom Sucesso do Sul	52	50	46	43	67	4,0	28,8	São Jorge d'Oeste	127	139	138	151	121	2,6	-4,7
Renascença	83	92	82	106	106	3,1	27,7	Pinhal de São Bento	59	54	36	42	53	4,1	-10,2
Pranchita	49	51	69	72	62	2,1	26,5	Flor da Serra do Sul	73	77	59	74	63	2,7	-13,7
Vitorino	135	165	144	143	170	4,9	25,9	Nova Prata do Iguaçu	194	162	136	223	164	3,1	-15,5
Itapejara d'Oeste	180	200	233	229	224	3,7	24,4	Sulina	33	35	56	35	27	1,5	-18,2
Bom Jesus do Sul	33	35	53	51	41	2,3	24,2	Cruzeiro do Iguaçu	92	85	78	62	72	3,3	-21,7
Chopininho	321	340	328	402	398	3,9	24,0	Santa Izabel do Oeste	301	333	297	337	234	3,2	-22,3
Santo Antônio do Sudoeste	355	324	447	445	436	4,2	22,8	Mariópolis	142	113	112	118	101	3,1	-28,9
Ampére	367	407	311	385	449	4,7	22,3	Coronel Domingos Soares	72	74	79	61	49	1,4	-31,9
Verê	92	73	169	144	111	2,7	20,7	Enéas Marques	100	90	69	77	59	1,9	-41,0
Mangueirinha	275	487	253	287	327	3,7	18,9	Honório Serpa	95	55	55	55	53	1,8	-44,2
Capanema	353	345	345	419	411	4,2	16,4	Beia Vista da Caroba	50	41	35	43	27	1,4	-46,0

# VIOLÊNCIA CONTRA A MULHER

TOTAL DE FEMINICÍDIOS E DE VIOLÊNCIA DOMÉSTICA CONTRA A MULHER, 2019 A MARÇO DE 2023\_SESP

Município	Total Feminicídios	Total Violência Doméstica contra a Mulher	Município	Total Feminicídios	Total Violência Doméstica contra a Mulher
Ampére	1	567	Marmeleiro	1	557
Barracão	-	246	Nova Esperança do Sudoest	-	116
Bela Vista da Caroba	-	51	Nova Prata do Iguaçu	4	302
Boa Esperança do Iguaçu	-	43	Palmas	5	1.668
Bom Jesus do Sul	-	44	Pato Branco	-	2.895
Bom Sucesso do Sul	-	75	Pérola d'Oeste	-	91
Capanema	1	478	Pinhal de São Bento	-	61
Chopinzinho	-	567	Planalto	-	247
Clevelândia	-	390	Pranchita	-	96
Coronel Domingos Soares	1	117	Realeza	1	436
Coronel Vivida	3	520	Renascença	1	188
Cruzeiro do Iguaçu	-	103	Salgado Filho	-	103
Dois Vizinhos	2	1.222	Salto do Lontra	1	396
Enéas Marques	-	127	Santa Izabel do Oeste	1	436
Flor da Serra do Sul	-	115	Santo Antônio do Sudoeste	-	572
Francisco Beltrão	4	3.888	São João	1	333
Honório Serpa	-	54	São Jorge d'Oeste	1	195
Itapejara d'Oeste	1	262	Saudade do Iguaçu	1	114
Manfrinópolis	-	59	Sulina	-	46
Mangueirinha	-	453	Verê	-	172
Mariópolis	-	141	Vitorino	-	255

# FAMÍLIAS NO CADASTRO ÚNICO E EM ALTA VULNERABILIDADE



FAMÍLIAS CADASTRADAS NO CADASTRO ÚNICO DO GOVERNO FEDERAL E EM ALTA VULNERABILIDADE\_15.04.2023

Município	Número de Famílias		Município	Número de Famílias	
	Cadastradas no CadÚnico	Em Alta Vulnerabilidade Social		Cadastradas no CadÚnico	Em Alta Vulnerabilidade Social
Ampére	2.635	626	Marmeleiro	3.322	931
Barracão	2.513	820	Nova Esperança do Sudoeste	823	231
Bela Vista da Caroba	744	192	Nova Prata do Iguaçu	1.581	406
Boa Esperança do Iguaçu	426	131	Palmas	9.391	2.167
Bom Jesus do Sul	931	267	Pato Branco	10.136	2.815
Bom Sucesso do Sul	832	229	Pérola d'Oeste	1.085	245
Capanema	1.997	572	Pinhal de São Bento	610	192
Chopinzinho	3.520	929	Planalto	2.093	533
Clevelândia	3.419	848	Pranchita	892	223
Coronel Domingos Soares	1.806	570	Realeza	2.486	572
Coronel Vivida	3.359	981	Renascença	1.137	239
Cruzeiro do Iguaçu	697	204	Salgado Filho	625	195
Dois Vizinhos	4.879	1.262	Salto do Lontra	2.277	654
Enéas Marques	1.043	254	Santa Izabel do Oeste	1.851	478
Flor da Serra do Sul	1.050	344	Santo Antônio do Sudoeste	3.696	886
Francisco Beltrão	11.398	2.639	São João	1.786	464
Honório Serpa	1.432	313	São Jorge d'Oeste	1.705	449
Itapejara d'Oeste	2.182	567	Saudade do Iguaçu	1.366	419
Manfrinópolis	591	147	Sulina	557	153
Mangueirinha	3.342	750	Verê	935	232
Mariópolis	1.168	290	Vitorino	1.229	309

Elaboração: AT/GI/SEMIPI  
Fonte: SESP

5,44% das Famílias em Alta Vulnerabilidade do Paraná encontram-se nos 42 municípios, totalizando 25.728 famílias.

# POPULAÇÃO FEMININA

5,44% das Famílias em Alta Vulnerabilidade do Paraná encontram-se nos 42 municípios, totalizando 25.728 famílias.

ELEITORAS POR MUNICÍPIO_2022			
Municípios	Nº de Eleitoras	Municípios	Nº de Eleitoras
Ampére	7.713	Marmeleiro	5.936
Barracão	3.906	Nova Esperança do Sudoeste	2.261
Bela Vista da Caroba	1.454	Nova Prata do Iguaçu	4.354
Boa Esperança do Iguaçu	1.101	Palmas	16.864
Bom Jesus do Sul	1.714	Pato Branco	34.999
Bom Sucesso do Sul	1.507	Pérola d'Oeste	2.716
Capanema	8.195	Pinhal de São Bento	1.090
Chopinzinho	8.560	Planalto	5.403
Clevelândia	6.923	Pranchita	2.374
Coronel Domingos Soares	2.415	Realeza	7.792
Coronel Vivida	9.107	Renascença	2.685
Cruzeiro do Iguaçu	1.835	Salgado Filho	1.753
Dois Vizinhos	16.982	Salto do Lontra	5.643
Enéas Marques	2.655	Santa Izabel do Oeste	4.729
Flor da Serra do Sul	2.217	Santo Antônio do Sudoeste	7.875
Francisco Beltrão	36.209	São João	4.636
Honório Serpa	2.082	São Jorge d'Oeste	4.007
Itapejara d'Oeste	4.693	Saudade do Iguaçu	2.691
Manfrinópolis	1.389	Sulina	1.397
Mangueirinha	6.972	Verê	3.493
Mariópolis	2.694	Vitorino	2.883

# POPULAÇÃO FEMININA

As mulheres representam 45,68% do total dos empregos da Região

TOTAL DE EMPREGOS, POR MUNICÍPIO_2021									
Municípios	Número de Empregos			% de Empregos Femininos	Municípios	Número de Empregos			% de Empregos Femininos
	Total	Feminino	Masculino			Total	Feminino	Masculino	
Salgado Filho	768	463	305	60,3	Planalto	2.088	968	1.120	46,4
Bela Vista da Caroba	372	211	161	56,7	Sulina	472	215	257	45,6
Bom Jesus do Sul	513	285	228	55,6	Manfrinópolis	483	219	264	45,3
Pinhal de São Bento	364	201	163	55,2	Realeza	4.094	1.841	2.253	45,0
Flor da Serra do Sul	818	435	383	53,2	Coronel Vivida	4.658	2.086	2.572	44,8
Santa Izabel do Oeste	2.342	1.179	1.163	50,3	Itapejara d'Oeste	3.553	1.590	1.963	44,8
São João	3.928	1.966	1.962	50,1	Verê	1.596	709	887	44,4
Nova Esperança do Sudoeste	1.029	510	519	49,6	Mariópolis	1.298	573	725	44,1
Santo Antônio do Sudoeste	4.108	2.028	2.080	49,4	Dois Vizinhos	14.821	6.357	8.464	42,9
Ampére	5.425	2.658	2.767	49,0	Clevelândia	2.881	1.232	1.649	42,8
São Jorge d'Oeste	2.221	1.082	1.139	48,7	Saudade do Iguaçu	1.156	488	668	42,2
Capanema	4.788	2.327	2.461	48,6	Bom Sucesso do Sul	784	330	454	42,1
Boa Esperança do Iguaçu	433	210	223	48,5	Coronel Domingos Soares	1.266	520	746	41,1
Cruzeiro do Iguaçu	831	402	429	48,4	Honório Serpa	837	339	498	40,5
Mangueirinha	3.269	1.577	1.692	48,2	Pérola d'Oeste	628	252	376	40,1
Francisco Beltrão	27.829	13.339	14.490	47,9	Pranchita	1.327	520	807	39,2
Nova Prata do Iguaçu	2.096	1.002	1.094	47,8	Renascença	1.209	465	744	38,5
Chopininho	4.751	2.224	2.527	46,8	Palmas	12.353	4.733	7.620	38,3
Salto do Lontra	2.734	1.273	1.461	46,6	Marmeleiro	3.070	1.171	1.899	38,1
Barracão	2.062	959	1.103	46,5	Enéas Marques	1.227	460	767	37,5
Pato Branco	32.509	15.076	17.433	46,4	Vitorino	1.842	626	1.216	34,0

# Temporada 1 - Modelos de Governança



- Por que precisamos de políticas públicas para mulheres?
- Por que precisamos olhar para quem somos e o momento que vivemos?
- Por que precisamos construir políticas públicas a partir de perspectiva feminista?
- Por que precisamos uma secretaria, diretoria, conselho, fundo, plano e conferência?
- Por que precisamos do engajamento e aderência às agendas políticas?  
Dimensão da participação;
- “Nada sobre nós sem nós”.



# OPM - Organismos Próprios de Políticas para as Mulheres

- **Órgãos executores da gestão de políticas públicas voltadas para garantir direitos, promover a igualdade e incorporar as mulheres como sujeitos políticos;**
- **Integram a estrutura administrativa do poder executivo das esferas governamentais federal, distrital, estadual e municipal;**
- **Têm por responsabilidade articular, elaborar, coordenar, organizar e implementar as políticas públicas para as mulheres nos municípios e nos estados.**

# OPM - Organismos Próprios de Políticas para as Mulheres

- **Coordenar a gestão das políticas públicas voltadas à diminuição das desigualdades entre mulheres e homens;**
- **Acompanhar a implantação e a institucionalização das políticas públicas - realizar a incidência técnica e política;**
- **Atuar como organismo interlocutor das demandas sociais, econômicas, políticas e culturais das mulheres;**
- **Fortalecer o Conselho dos Direitos das Mulheres onde eles existirem e promover a criação onde não existam;**

**(Fonte: Governo Federal, Guia para criação e implementação de organismos governamentais de políticas públicas para as mulheres-OPM, Brasília, 2019)**

# OPM - Organismos Próprios de Políticas para as Mulheres

- **Melhoria na distribuição dos espaços de poder e decisão;**
- **Enfrentamento das violências;**
- **Fortalecimento do protagonismo e autonomia;**
- **Inclusão das mulheres no mercado de trabalho;**
- **Enfrentamento ao analfabetismo;**
- **Acesso à saúde, educação, assistência social etc;**
- **Enfrentamento às discriminações e preconceitos;**
- **Campanhas educativas;**
- **Construção de orçamento;**

# OPM - Organismos Próprios de Políticas para as Mulheres

- **OPM deve contar com uma estrutura de recursos humanos e orçamentários próprios;**
- **OPM seja criado por Lei, a fim de garantir a permanência das Políticas Públicas para Mulheres;**
- **Deve considerar os indicadores sociais locais para a tomada de decisão - Secretária, Diretoria, Assessoria Especial, Departamento, Coordenação, etc.**


# Conselhos Municipais de Políticas para as Mulheres

- **Órgãos colegiados, paritários de participação popular na gestão pública, são previstos e promulgados na Constituição Federal de 1988;**
- **No Paraná o Conselho Estadual da Mulher foi instituído inicialmente pelo Decreto n.º 6.617/1985 e posteriormente substituído pelo Decreto n.º 2085/2003 e posteriormente a Lei n.º 17504/2013;**
- **Para compor um conselho de direitos a representação deve ser de 50% da sociedade civil e 50% de governamentais;**

# Conselhos Municipais de de Políticas para as Mulheres

- **O município deverá criar um fórum de debates com representantes da sociedade civil, associações, movimentos sociais e outros com o objetivo de elaborar minuta do Projeto de Lei, para ser apresentado pelo poder executivo;**
- **Criada a minuta de lei, esta é encaminhada ao poder executivo, para que seja apreciada e posteriormente encaminhada ao poder legislativo (Câmara de Vereadores) para aprovação;**

# Conselhos Municipais de Políticas para as Mulheres

- **Após sancionada, a lei retorna para o executivo para ser formalizada e regulamentada por meio de decreto municipal;**
  - **Após regulamentada, cabe elaborar edital de eleição para convocação das organizações da sociedade civil, que devem estar regularmente inscritas e registradas em cartório;**
  - **Os representantes governamentais, são indicados pelo chefe do poder executivo;**
  - **O resultado da eleição deve ser publicada em diário oficial;**
- 

# FUNDO MUNICIPAL

- **Destinado a disponibilizar recursos para execução de programas voltados à promoção e defesa dos direitos das mulheres;**
- **Papel importante para transferência de recursos financeiros dos diversos entes federados;**
- **Para que o município esteja habilitado para receber recursos de seus entes, é necessária a criação de fundo, conselho e a comprovação do seu pleno funcionamento instituído por lei, instaurada pelo Poder Executivo;**
- **Regulamentado por decreto executivo;**



# FUNDO MUNICIPAL

- **Financiados por receitas especificadas na lei de criação;**
- **Vinculados estritamente às atividades específicas para as quais foram instituídos;**
- **Possuem orçamento próprio e contam com normas especiais de controle e prestação de contas;**
- **Deverá possuir registro próprio no Cadastro Nacional de Pessoas Jurídicas (CNPJ) e conta bancária específica em banco público;**
- **Destinado a cofinanciar a criação de um Sistema Municipal de Atendimento integrado programas projeto e serviço de proteção.**

# CONFERÊNCIAS DA MULHER

- **Sua principal função é analisar, propor e deliberar diretrizes de gestão e financiamento, fornecendo ao Estado suas prioridades e estabelecendo modelos necessários para o segmento;**
- **Oportunizam a participação e o debate com a sociedade, com o escopo da construção de políticas públicas eficazes, buscando o aprimoramento de forma coletiva.**



# PLANO Municipal de Políticas para Mulheres

- **É um importante instrumento de gestão e planejamento que tem como objetivo estabelecer diretrizes, metas e ações de forma planejada e organizada;**
- **O Plano assegura direitos, atua no combate a discriminação e violência, além de promover as mudanças necessárias para garantir o respeito, igualdade e cidadania das mulheres.**

# Conferências e Planos Municipais de Políticas para as Mulheres

- **Conhecer as demandas das mulheres do seu município. Os resultados das Conferências de Políticas para as Mulheres são uma excelente fonte de conhecimento dessas demandas;**
- **Os dados coletados sobre a realidade, a equipe responsável pelo OPM deve construir, com as organizações da sociedade civil e os cmdm, um Plano de Políticas para as Mulheres municipal na forma de metas e ações, a exemplo do que ocorre no governo estadual e federal.**

**(Fonte: Governo Federal, Guia para criação e implementação de organismos governamentais de políticas públicas para as mulheres-OPM, Brasília, 2019)**

# QUAL LEGADO QUEREMOS DEIXAR em nossos municípios?

**Reorganizar a Gestão Pública para a criação de mecanismos institucionais para gestão de Políticas Públicas para Mulheres é o primeiro passo na mudança**

**+**

**Garantir a participação plena e efetiva das mulheres e a igualdade de oportunidades para a liderança em todos os níveis de tomada de decisão na vida política, econômica e pública**



# Vamos embarcar nessa Caravana do Paraná que **RESPEITA** as mulheres!!!

**Coordenação de Fomento do Protagonismo de Mulheres**

**[coordprotagonismofeminino@semi.pr.gov.br](mailto:coordprotagonismofeminino@semi.pr.gov.br)**

CARAVANA  
**PARANÁ**  
— UNIDO PELAS —  
**MULHERES**



**PARANÁ**  
GOVERNO DO ESTADO  
SECRETARIA DA MULHER  
E IGUALDADE RACIAL