

PARANÁ
GOVERNO DO ESTADO
SECRETARIA DA MULHER,
IGUALDADE RACIAL
E PESSOA IDOSA

**CARAVANA
PARANÁ UNIDO PELAS MULHERES**
AÇÕES PARA O PROTAGONISMO E O EMPODERAMENTO FEMININO NO ESTADO



CARAVANA
PARANÁ
— UNIDO PELAS —
MULHERES



Temporada 1 - Modelos de Governança

Por que precisamos de políticas públicas para mulheres?

- Buscamos um modelo de governança mais justo, igualitário e democrático, por meio da valorização da mulher e de sua inclusão no processo de desenvolvimento social, econômico, político e cultural local;
- Buscamos superar as inúmeras formas de discriminação para promover a igualdade entre homens e mulheres e combater todas as formas de preconceito e discriminação;
- Buscamos ir além das políticas de combate à violência;

Temporada 1 - Modelos de Governança



Por que precisamos de políticas públicas para mulheres?

- Buscamos reconhecer que os desafios das mulheres são singulares e ao mesmo tempo conversam entre si;
- Compreendemos que as políticas universalistas já não são suficientes;
- Compreendemos a transversalidade enquanto a relação das políticas públicas para mulheres com outros setores de políticas (assistência social, saúde, educação, trabalho, etc);

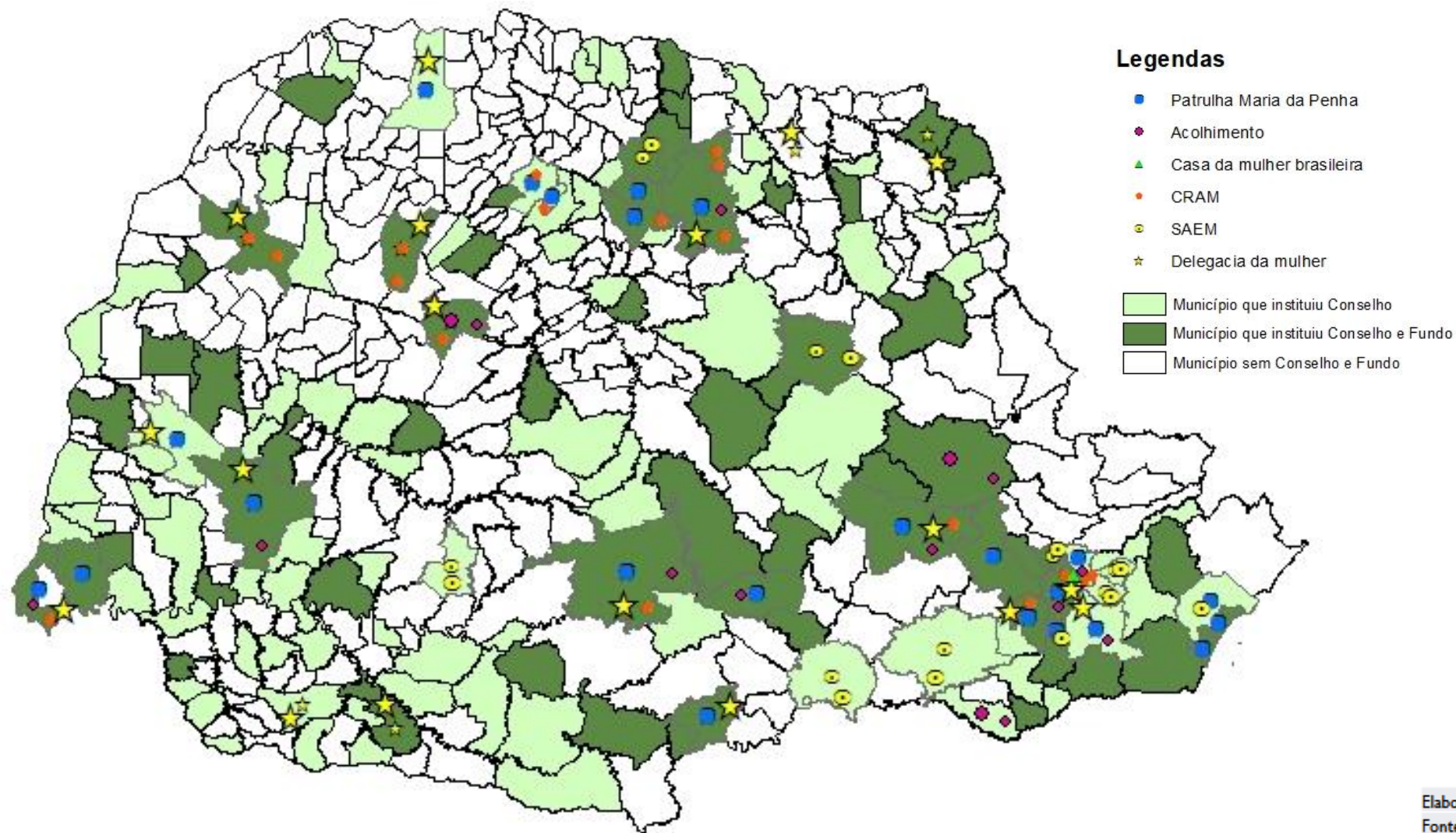
Temporada 1 - Modelos de Governança



Por que precisamos de políticas públicas para mulheres?

- Interseccionalidade - o que é ser mulher não é algo universal. As vivências, perspectivas e problemas enfrentados podem ser muito diferentes caso você seja uma mulher negra, ribeirinha, indígena, quilombola ou oriunda da periferia;
- A interseccionalidade é a interação entre dois ou mais fatores sociais que definem uma pessoa. Questões de identidade como gênero, etnia, raça, localização geográfica ou mesmo idade não afetam uma pessoa separadamente. Ao contrário: combinam-se de diferentes formas, gerando diversas desigualdades (vantagens ou desvantagens).

MAPEAMENTO DA REDE (levantamento preliminar)



ÍNDICE DE DESENVOLVIMENTO HUMANO MUNICIPAL – IDHM



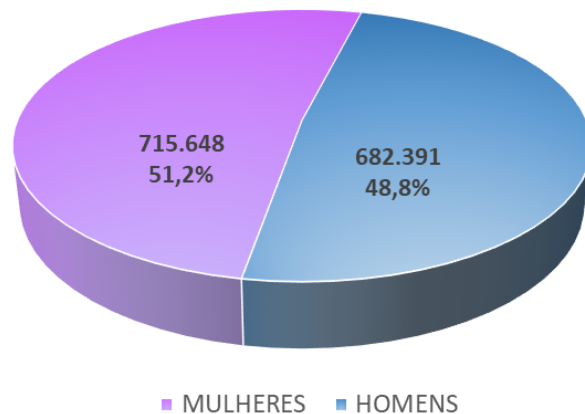
Município	IDHM 2010	Posição	Município	IDHM 2010	Posição
Quatro Pontes	0,791	3º	Terra Roxa	0,714	164º
Cascavel	0,782	4º	São José das Palmeiras	0,713	167º
Marechal Cândido Rondon	0,774	7º	Missal	0,711	174º
Palotina	0,768	9º	Ouro Verde do Oeste	0,709	184º
Toledo	0,768	9º	Iracema do Oeste	0,707	194º
Medianeira	0,763	13º	Jesuítas	0,705	207º
Serranópolis do Iguaçu	0,762	16º	Santa Tereza do Oeste	0,705	207º
Entre Rios do Oeste	0,761	17º	São Miguel do Iguaçu	0,704	212º
Maripá	0,758	21º	Iguatu	0,703	220º
Foz do Iguaçu	0,751	29º	Braganey	0,701	227º
Cafelândia	0,748	33º	Vera Cruz do Oeste	0,699	239º
Pato Bragado	0,747	37º	Anahy	0,695	256º
Santa Helena	0,744	45º	Santa Lúcia	0,687	277º
Mercedes	0,740	54º	Ibema	0,685	288º
Ubiratã	0,739	59º	São Pedro do Iguaçu	0,683	290º
Corbélia	0,738	62º	Brasilândia do Sul	0,681	295º
Itaipulândia	0,738	62º	Campo Bonito	0,681	295º
Santa Terezinha de Itaipu	0,738	62º	Três Barras do Paraná	0,681	295º
Nova Aurora	0,733	73º	Catanduvas	0,678	308º
Céu Azul	0,732	76º	Guaraniaçu	0,677	310º
Nova Santa Rosa	0,731	78º	Boa Vista da Aparecida	0,670	323º
Tupãssi	0,730	83º	Francisco Alves	0,669	325º
Assis Chateaubriand	0,729	87º	Lindoeste	0,666	334º
Matelândia	0,725	98º	Diamante D'Oeste	0,644	366º
Guaíra	0,724	105º	Cantagalo	0,635	378º
Formosa do Oeste	0,723	108º	Ramilândia	0,630	381º
Capitão Leônidas Marques	0,716	152º	Diamante do Sul	0,608	393º

0 a 0,555	0,556 a 0,699	0,700 a 0,799	0,800 a 1
Baixo Desenvolvimento	Médio Desenvolvimento	Alto Desenvolvimento	Muito Alto Desenvolvimento

Elaboração: ATGI / SEMIPI
Fonte: IPARDES

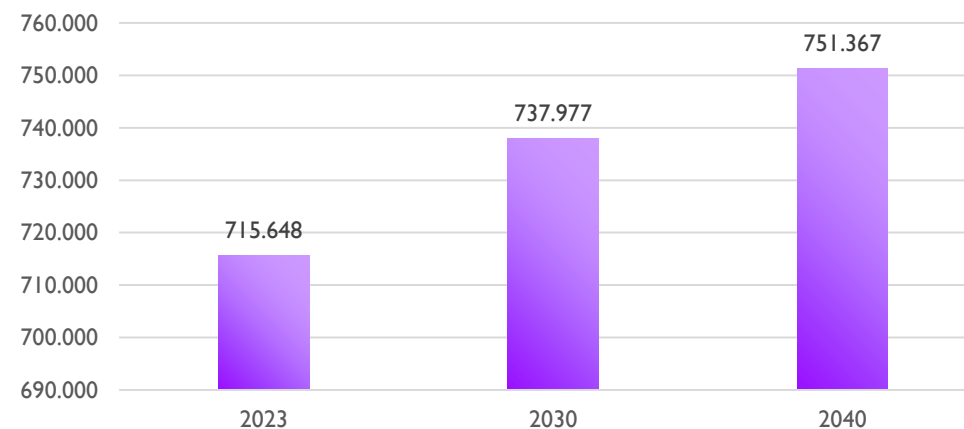
POPULAÇÃO FEMININA

Total da População Feminina e Masculina dos 54 Municípios_Projeção 2023



Os 54 municípios totalizam 12% do total das mulheres no Paraná

Evolução do Número de Mulheres dos 54 municípios_2023, 2030 e 2040



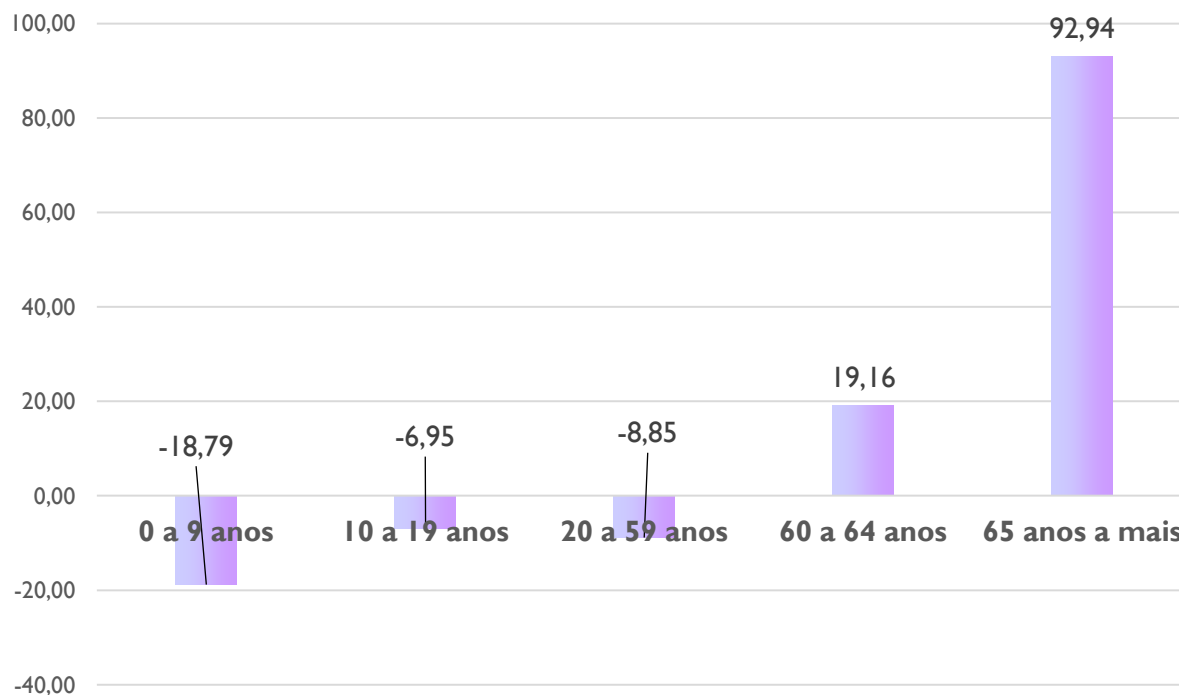
POPULAÇÃO TOTAL E FEMININA PROJETADA

18 municípios apresentam estimativa de acréscimo populacional até 2040

POPULAÇÃO ESTIMADA TOTAL E FEMININA_2023 E 2040													
Município	TOTAL			FEMININA			Município	TOTAL			FEMININA		
	2023	2040	Variação %	2023	2040	Variação %		2023	2040	Variação %	2023	2040	Variação %
Itaipulândia	10.538	11.910	13,0	5.457	6.558	20,2	Guaraniaçu	14.767	14.060	-4,8	7.535	7.337	-2,6
Toledo	144.144	166.085	15,2	74.062	86.001	16,1	Foz do Iguaçu	264.819	250.080	-5,6	139.018	135.172	-2,8
Entre Rios do Oeste	4.681	5.340	14,1	2.354	2.719	15,5	Corbélia	16.840	16.085	-4,5	8.718	8.454	-3,0
Cafelândia	17.605	20.134	14,4	8.824	10.189	15,5	Missal	10.825	10.288	-5,0	5.472	5.298	-3,2
Pato Bragado	5.675	6.493	14,4	2.900	3.343	15,3	Diamante do Sul	3.536	3.383	-4,3	1.750	1.690	-3,4
Santa Terezinha de Itaipu	24.644	27.720	12,5	12.713	14.431	13,5	São José das Palmeiras	3.910	3.746	-4,2	1.961	1.889	-3,7
Cascavel	342.633	387.899	13,2	174.316	196.999	13,0	Formosa do Oeste	7.767	7.471	-3,8	3.893	3.745	-3,8
Santa Helena	27.373	30.484	11,4	14.095	15.875	12,6	Iguatu	2.278	2.180	-4,3	1.135	1.091	-3,9
Marechal Cândido Rondon	53.929	58.663	8,8	27.900	30.685	10,0	Nova Aurora	12.285	11.720	-4,6	6.293	6.041	-4,0
Ramilândia	4.500	4.718	4,8	2.252	2.426	7,7	Brasilândia do Sul	3.174	2.951	-7,0	1.634	1.566	-4,2
Matelândia	18.308	19.713	7,7	9.209	9.878	7,3	Boa Vista da Aparecida	7.968	7.516	-5,7	4.004	3.836	-4,2
Mercedes	5.693	6.125	7,6	2.830	3.025	6,9	Maripá	5.869	5.601	-4,6	2.920	2.780	-4,8
Palotina	32.271	34.017	5,4	16.581	17.560	5,9	Jesuítas	9.176	8.624	-6,0	4.688	4.458	-4,9
Medianeira	46.559	48.236	3,6	23.720	24.786	4,5	Cantagalo	13.213	12.427	-5,9	6.590	6.260	-5,0
São Miguel do Iguaçu	27.624	27.828	0,7	14.118	14.527	2,9	Santa Lúcia	3.958	3.721	-6,0	2.010	1.909	-5,0
Guaira	33.464	34.137	2,0	17.290	17.703	2,4	Anahy	2.876	2.694	-6,3	1.441	1.362	-5,5
Ouro Verde do Oeste	6.041	6.021	-0,3	3.078	3.149	2,3	São Pedro do Iguaçu	6.596	6.237	-5,4	3.288	3.094	-5,9
Nova Santa Rosa	8.257	8.409	1,8	4.165	4.257	2,2	Tupãssi	8.243	7.769	-5,8	4.058	3.809	-6,1
Iracema do Oeste	2.624	2.526	-3,7	1.326	1.324	-0,2	Assis Chateaubriand	34.159	32.404	-5,1	17.346	16.248	-6,3
Capitão Leônidas Marques	15.670	15.297	-2,4	7.937	7.877	-0,8	Terra Roxa	17.190	16.225	-5,6	8.647	8.098	-6,3
Campo Bonito	4.446	4.253	-4,3	2.267	2.239	-1,2	Braganey	5.828	5.509	-5,5	2.834	2.651	-6,5
Diamante D'Oeste	5.215	5.127	-1,7	2.569	2.537	-1,2	Três Barras do Paraná	12.077	11.387	-5,7	5.917	5.507	-6,9
Céu Azul	11.735	11.521	-1,8	5.998	5.916	-1,4	Catanduvas	10.430	9.855	-5,5	5.060	4.707	-7,0
Quatro Pontes	3.913	3.786	-3,2	2.021	1.993	-1,4	Santa Tereza do Oeste	10.571	9.886	-6,5	5.172	4.805	-7,1
Serranópolis do Iguaçu	4.717	4.490	-4,8	2.485	2.443	-1,7	Vera Cruz do Oeste	9.079	8.570	-5,6	4.553	4.189	-8,0
Lindoeste	5.454	5.221	-4,3	2.710	2.652	-2,1	Francisco Alves	6.434	5.946	-7,6	3.177	2.867	-9,8
Ibema	6.369	6.276	-1,5	3.168	3.085	-2,6	Ubiratã	20.089	16.726	-16,7	10.189	8.327	-18,3

POPULAÇÃO PROJETADA POR FAIXA ETÁRIA

Variação Percentual da População Estimada, por Faixa Etária, dos 54 municípios_2023 e 2040

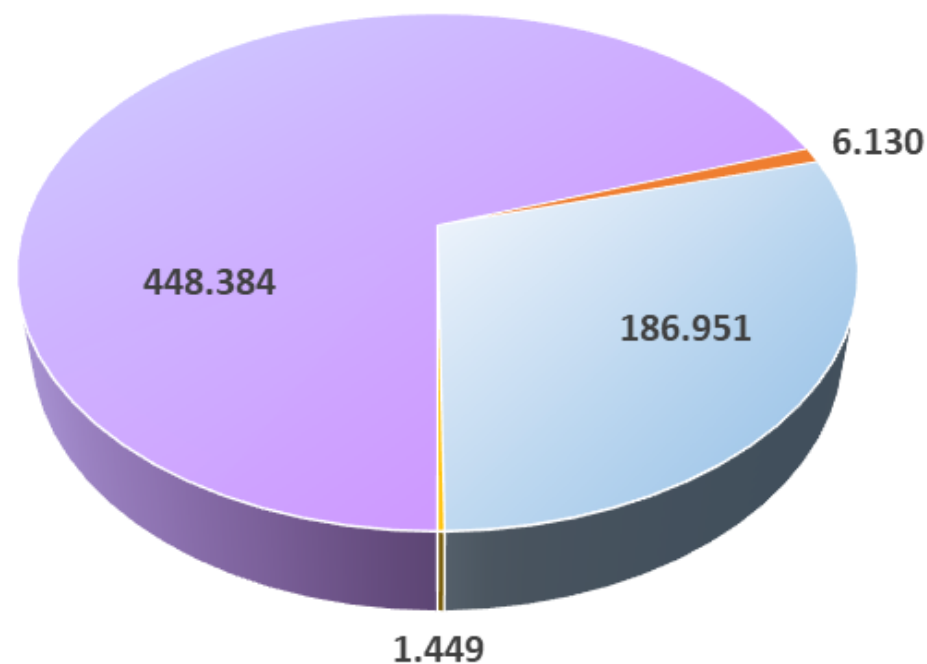


Projeção do Número Total da População Feminina dos 54 Municípios, por Faixa Etária_ 2023 e 2040

Faixa Etária	Total de Mulheres
0 a 9 anos	-16.762
10 a 19 anos	-5.988
20 a 59 anos	-35.998
60 a 64 anos	7.731
65 anos a mais	86.736
Total pessoa idosa 60 anos a mais	94.467

POPULAÇÃO FEMININA

NÚMERO DE MULHERES, POR RAÇA, NOS 54 MUNICÍPIOS_2010



■ Branca ■ Amarela ■ Negra ■ Indígena

VIOLÊNCIA CONTRA A MULHER



ELABORAÇÃO: ATGI/SEMI

FONTE: IPARDES

A violência contra a mulher no Paraná aumentou em 30,9% comparando os anos de 2018 e 2022

VIOLÊNCIA CONTRA A MULHER

CASOS DE VIOLÊNCIA CONTRA A MULHER 2018 A 2022															
Município	2018	2019	2020	2021	2022	% de Violência sobre o total de mulheres de cada município (2022)	Variação Percentual de 2018 e 2022	Município	2018	2019	2020	2021	2022	% de Violência sobre o total de mulheres de cada município (2022)	Variação Percentual de 2018 e 2022
Guaraniaçu	88	169	265	342	270	3,6	206,8	Iracema do Oeste	20	23	18	34	29	2,2	45,0
Diamante do Sul	15	32	21	15	39	2,2	160,0	Lindoeste	34	59	43	56	49	1,8	44,1
Formosa do Oeste	42	40	121	84	98	2,5	133,3	Cascavel	4.886	5.890	6.317	6.434	6.937	4,0	42,0
Diamante D'Oeste	37	42	36	56	84	3,3	127,0	Catanduvas	97	149	149	167	136	2,7	40,2
Terra Roxa	122	165	231	219	275	3,2	125,4	Cafelândia	146	171	191	232	202	2,3	38,4
Santa Terezinha de Itaipu	221	314	446	495	474	3,8	114,5	Santa Tereza do Oeste	167	157	161	202	231	4,5	38,3
Santa Lúcia	29	25	44	56	62	3,1	113,8	Foz do Iguaçu	4.749	5.377	6.302	6.081	6.490	4,7	36,7
Boa Vista da Aparecida	54	51	73	105	111	2,8	105,6	Brasilândia do Sul	44	55	67	52	60	3,7	36,4
Maripá	41	58	61	85	84	2,9	104,9	Mercedes	40	46	63	79	54	1,9	35,0
Medianeira	519	701	965	966	1.018	4,3	96,1	Santa Helena	370	425	405	460	482	3,5	30,3
Serranópolis do Iguaçu	26	36	48	55	50	2,0	92,3	Missal	124	141	130	142	161	2,9	29,8
Ubiratã	297	315	374	475	561	5,5	88,9	Guaíra	485	480	493	521	629	3,7	29,7
Entre Rios do Oeste	41	43	61	72	77	3,3	87,8	Campo Bonito	32	40	46	31	41	1,8	28,1
Corbélia	204	310	386	331	367	4,2	79,9	Nova Santa Rosa	81	93	65	106	103	2,5	27,2
Ibema	63	109	126	94	110	3,5	74,6	Quatro Pontes	38	28	46	56	48	2,4	26,3
Itaipulândia	111	131	202	212	192	3,6	73,0	Francisco Alves	96	105	81	105	121	3,8	26,0
Nova Aurora	90	104	157	164	154	2,4	71,1	Ouro Verde do Oeste	56	71	59	70	70	2,3	25,0
Três Barras do Paraná	91	96	161	153	153	2,6	68,1	Pato Bragado	88	69	79	72	107	3,7	21,6
Vera Cruz do Oeste	73	118	133	154	122	2,7	67,1	Tupãssi	86	83	83	113	102	2,5	18,6
Cantagalo	115	129	119	174	192	2,9	67,0	Jesuítas	125	82	100	120	146	3,1	16,8
Assis Chateaubriand	382	476	471	621	637	3,7	66,8	Anahy	29	19	24	18	33	2,3	13,8
Capitão Leônidas Marques	136	155	222	186	222	2,8	63,2	Palotina	458	502	389	449	521	3,2	13,8
Marechal Cândido Rondon	754	772	797	1.077	1.216	4,4	61,3	Ramilândia	52	63	64	54	59	2,6	13,5
São Miguel do Iguaçu	349	531	602	560	555	3,9	59,0	Toledo	1.802	1.662	1.612	1.804	2.023	2,8	12,3
São José das Palmeiras	45	50	54	55	70	3,6	55,6	Céu Azul	120	98	111	107	131	2,2	9,2
São Pedro do Iguaçu	63	74	69	86	95	2,9	50,8	Braganey	57	65	69	57	53	1,9	-7,0
Matelândia	181	231	266	279	270	3,0	49,2	Iguatu	31	38	38	29	25	2,2	-19,4

VIOLÊNCIA CONTRA A MULHER



TOTAL DE FEMINICÍDIOS E DE VIOLÊNCIA DOMÉSTICA CONTRA A MULHER, 2019 A MARÇO DE 2023 _SESP					
Município	Total Feminicídios	Total Violência Doméstica contra a Mulher	Município	Total Feminicídios	Total Violência Doméstica contra a Mulher
Anahy	-	31	Marechal Cândido Rondon	4	1.403
Assis Chateaubriand	-	559	Maripá	-	109
Boa Vista da Aparecida	-	141	Matelândia	-	333
Braganey	1	85	Medianeira	2	1.184
Brasilândia do Sul	-	66	Mercedes	2	93
Cafelândia	-	329	Missal	-	198
Campo Bonito	-	60	Nova Aurora	1	224
Cantagalo	1	209	Nova Santa Rosa	-	149
Capitão Leônidas Marques	1	309	Ouro Verde do Oeste	2	99
Cascavel	17	10.543	Palotina	1	623
Catanduvas	-	221	Pato Bragado	2	103
Céu Azul	-	158	Quatro Pontes	-	51
Corbélia	1	396	Ramilândia	-	96
Diamante do Sul	-	27	Santa Helena	-	699
Diamante D'Oeste	-	75	Santa Lúcia	-	62
Entre Rios do Oeste	-	81	Santa Tereza do Oeste	-	270
Formosa do Oeste	-	118	Santa Terezinha de Itaipu	-	640
Foz do Iguaçu	9	9.051	São José das Palmeiras	1	80
Francisco Alves	-	158	São Miguel do Iguaçu	-	745
Guaíra	3	683	São Pedro do Iguaçu	1	131
Guaraniaçu	-	219	Serranópolis do Iguaçu	-	66
Ibema	1	161	Terra Roxa	1	249
Iguatu	1	45	Toledo	6	3.678
Iracema do Oeste	-	32	Três Barras do Paraná	-	187
Itaipulândia	-	287	Tupãssi	-	87
Jesuítas	-	122	Ubiratã	-	564
Lindoeste	-	84	Vera Cruz do Oeste	-	167

FAMÍLIAS NO CADASTRO ÚNICO E EM ALTA VULNERABILIDADE



FAMÍLIAS CADASTRADAS NO CADASTRO ÚNICO DO GOVERNO FEDERAL E EM ALTA VULNERABILIDADE_15.04.2023					
Município	Nº de Famílias Cadastradas no CadÚnico	Nº de Famílias em Alta Vulnerabilidade*	Município	Nº de Famílias Cadastradas no CadÚnico	Nº de Famílias em Alta Vulnerabilidade*
Anahy	730	158	Marechal Cândido Rondon	5.602	1.435
Assis Chateaubriand	7.195	1.916	Maripá	735	216
Boa Vista da Aparecida	2.152	557	Matelândia	2.410	614
Braganey	1.034	291	Medianeira	5.404	1.180
Brasilândia do Sul	998	272	Mercedes	752	175
Cafelândia	3.416	864	Missal	1.982	599
Campo Bonito	1.187	381	Nova Aurora	1.935	497
Cantagalo	2.808	734	Nova Santa Bárbara	1.235	296
Capitão Leônidas Marques	3.212	952	Ouro Verde do Oeste	1.000	247
Cascavel	51.548	13.104	Palotina	3.972	1.239
Catanduvas	2.311	607	Pato Bragado	833	214
Céu Azul	1.901	497	Quatro Pontes	459	147
Corbélia	3.104	756	Ramilândia	1.018	268
Diamante do Sul	831	234	Santa Helena	3.825	979
Diamante D'Oeste	1.088	294	Santa Lúcia	640	159
Entre Rios do Oeste	456	131	Santa Tereza do Oeste	3.017	719
Formosa do Oeste	1.259	316	Santa Terezinha de Itaipu	3.719	957
Foz do Iguaçu	58.623	14.897	São José das Palmeiras	918	287
Francisco Alves	1.422	366	São Miguel do Iguaçu	5.465	1.427
Guaira	5.978	1.425	São Pedro do Iguaçu	1.522	412
Guaraniaçu	2.206	633	Serranópolis do Iguaçu	635	164
Ibema	1.878	423	Terra Roxa	2.510	638
Iguatu	630	169	Toledo	15.006	3.824
Iracema do Oeste	522	147	Três Barras do Paraná	2.775	738
Itaipulândia	2.983	715	Tupãssi	1.498	377
Jesuítas	2.071	734	Ubiratã	5.278	1.371
Lindoeste	1.505	454	Vera Cruz do Oeste	1.725	433

Elaboração: AT GI/SEMIPI
Fonte: SESP

13% das Famílias em Alta Vulnerabilidade do Paraná encontram-se nos 54 municípios, totalizando 61.639 famílias.

POPULAÇÃO FEMININA



Os 54 municípios totalizam 553.901 mulheres eleitoras, de acordo com informações de 2022 do TSE. O público feminino apresenta 53% do eleitorado total da região.

Eleitoras por Municípios_2022					
Município	Nº de Eleitoras	Município	Nº de Eleitoras	Município	Nº de Eleitoras
Anahy	1.345	Francisco Alves	3.103	Palotina	13.131
Assis Chateaubriand	14.685	Guaíra	12.725	Pato Bragado	2.337
Boa Vista da Aparecida	3.545	Guaraniaçu	5.748	Quatro Pontes	1.960
Braganey	2.315	Ibema	2.664	Ramilândia	1.784
Brasilândia do Sul	1.593	Iguatu	1.007	Santa Helena	11.168
Cafelândia	6.796	Iracema do Oeste	1.217	Santa Lúcia	1.674
Campo Bonito	1.819	Itaipulândia	4.813	Santa Tereza do Oeste	4.839
Cantagalo	4.650	Jesuítas	3.835	Santa Terezinha de Itaipu	9.745
Capitão Leônidas Marques	6.344	Lindoeste	2.443	São José das Palmeiras	1.684
Cascavel	125.110	Marechal Cândido Rondon	21.700	São Miguel do Iguaçu	11.839
Catanduvas	3.796	Maripá	2.648	São Pedro do Iguaçu	2.539
Céu Azul	4.738	Matelândia	7.211	Serranópolis do Iguaçu	2.258
Corbélia	7.536	Medianeira	20.227	Terra Roxa	7.097
Diamante do Sul	1.578	Mercedes	2.470	Toledo	54.888
Diamante D'Oeste	1.917	Missal	4.744	Três Barras do Paraná	4.635
Entre Rios do Oeste	1.851	Nova Aurora	5.248	Tupãssi	3.080
Formosa do Oeste	3.244	Nova Santa Bárbara	1.905	Ubiratã	10.367
Foz do Iguaçu	106.191	Ouro Verde do Oeste	2.502	Vera Cruz do Oeste	3.613

Elaboração: ATGI / SEMIPI

Fonte: TSE/IPARDES

POPULAÇÃO FEMININA



As mulheres representam 46,8% do total dos empregos da Região

TOTAL DE EMPREGOS, POR MUNICÍPIO_2021									
Municípios	Número de Empregos				Municípios	Número de Empregos			
	Total	Feminino	Masculino	% de Empregos Femininos		Total	Feminino	Masculino	% de Empregos Femininos
Serranópolis do Iguaçu	733	381	352	52,0	Santa Terezinha de Itaipu	3.727	1.725	2.002	46,3
Matelândia	12.300	6.267	6.033	51,0	Anahy	556	257	299	46,2
Iguatu	350	178	172	50,9	Cascavel	114.974	53.130	61.844	46,2
Ibema	1.136	573	563	50,4	Catanduvas	1.319	608	711	46,1
Boa Vista da Aparecida	1.050	516	534	49,1	São Pedro do Iguaçu	695	320	375	46,0
Diamante D'Oeste	566	278	288	49,1	Nova Aurora	3.758	1.727	2.031	46,0
Pato Bragado	1.443	707	736	49,0	Assis Chateaubriand	6.336	2.894	3.442	45,7
Vera Cruz do Oeste	1.183	578	605	48,9	Cantagalo	1.434	654	780	45,6
Campo Bonito	494	241	253	48,8	São José das Palmeiras	505	230	275	45,5
Foz do Iguaçu	64.462	31.340	33.122	48,6	Guaraniaçu	2.490	1.132	1.358	45,5
Formosa do Oeste	1.119	543	576	48,5	Palotina	17.375	7.871	9.504	45,3
Marechal Cândido Rondon	18.245	8.852	9.393	48,5	Brasilândia do Sul	515	233	282	45,2
Ubiratã	9.449	4.576	4.873	48,4	Nova Santa Rosa	1.879	850	1.029	45,2
Terra Roxa	3.283	1.587	1.696	48,3	Maripá	1.372	616	756	44,9
Iracema do Oeste	379	183	196	48,3	Entre Rios do Oeste	1.215	544	671	44,8
Capitão Leônidas Marques	3.301	1.592	1.709	48,2	Medianeira	20.493	9.149	11.344	44,6
Braganey	655	315	340	48,1	Tupãssi	1.209	533	676	44,1
Santa Helena	5.539	2.661	2.878	48,0	Ramilândia	400	176	224	44,0
Francisco Alves	901	432	469	47,9	Três Barras do Paraná	1.871	823	1.048	44,0
Missal	1.833	876	957	47,8	São Miguel do Iguaçu	6.982	3.051	3.931	43,7
Mercedes	1.189	567	622	47,7	Cafelândia	11.090	4.842	6.248	43,7
Toledo	56.698	26.848	29.850	47,4	Céu Azul	2.878	1.253	1.625	43,5
Guaira	5.184	2.449	2.735	47,2	Jesuítas	1.389	589	800	42,4
Diamante do Sul	344	161	183	46,8	Corbélia	3.364	1.424	1.940	42,3
Lindoeste	875	409	466	46,7	Quatro Pontes	1.156	468	688	40,5
Santa Lúcia	597	278	319	46,6	Ouro Verde do Oeste	993	389	604	39,2
Itaipulândia	3.287	1.522	1.765	46,3	Santa Tereza do Oeste	2.715	1.054	1.661	38,8

Elaboração: ATGI / SEMIPI

Fonte: TSE/IPARDES

Temporada 1 - Modelos de Governança



- Por que precisamos de políticas públicas para mulheres?
- Por que precisamos olhar para quem somos e o momento que vivemos?
- Por que precisamos construir políticas públicas a partir de perspectiva feminista?
- Por que precisamos uma secretaria, diretoria, conselho, fundo, plano e conferência?
- Por que precisamos do engajamento e aderência às agendas políticas?
Dimensão da participação;
- “Nada sobre nós sem nós”.

OPM - Organismos Próprios de Políticas para as Mulheres

- Órgãos executores da gestão de políticas públicas voltadas para garantir direitos, promover a igualdade e incorporar as mulheres como sujeitos políticos;
- Integram a estrutura administrativa do poder executivo das esferas governamentais federal, distrital, estadual e municipal;
- Têm por responsabilidade articular, elaborar, coordenar, organizar e implementar as políticas públicas para as mulheres nos municípios e nos estados.

(Fonte: Governo Federal, Guia para criação e implementação de organismos governamentais de políticas públicas para as mulheres-OPM, Brasília, 2019)

OPM - Organismos Próprios de Políticas para as Mulheres

- Coordenar a gestão das políticas públicas voltadas à diminuição das desigualdades entre mulheres e homens;
- Acompanhar a implantação e a institucionalização das políticas públicas - realizar a incidência técnica e política;
- Atuar como organismo interlocutor das demandas sociais, econômicas, políticas e culturais das mulheres;
- Fortalecer o Conselho dos Direitos das Mulheres onde eles existirem e promover a criação onde não existam;

(Fonte: Governo Federal, Guia para criação e implementação de organismos governamentais de políticas públicas para as mulheres-OPM, Brasília, 2019)

OPM - Organismos Próprios de Políticas para as Mulheres

- Melhoria na distribuição dos espaços de poder e decisão;
- Enfrentamento das violências;
- Fortalecimento do protagonismo e autonomia;
- Inclusão das mulheres no mercado de trabalho;
- Enfrentamento ao analfabetismo;
- Acesso à saúde, educação, assistência social etc;
- Enfrentamento às discriminações e preconceitos;
- Campanhas educativas;
- Construção de orçamento;

OPM - Organismos Próprios de Políticas para as Mulheres

- OPM deve contar com uma estrutura de recursos humanos e orçamentários próprios;
- OPM seja criado por Lei, a fim de garantir a permanência das Políticas Públicas para Mulheres;
- Deve considerar os indicadores sociais locais para a tomada de decisão - Secretária, Diretoria, Assessoria Especial, Departamento, Coordenação, etc.

Conselhos Municipais de Políticas para as Mulheres

- Órgãos colegiados, paritários de participação popular na gestão pública, são previstos e promulgados na Constituição Federal de 1988;
- No Paraná o Conselho Estadual da Mulher foi instituído inicialmente pelo Decreto n.º 6.617/1985 e posteriormente substituído pelo Decreto n.º 2085/2003 e posteriormente a Lei n.º 17504/2013;
- Para compor um conselho de direitos a representação deve ser de 50% da sociedade civil e 50% de governamentais;

Conselhos Municipais de de Políticas para as Mulheres

- O município deverá criar um fórum de debates com representantes da sociedade civil, associações, movimentos sociais e outros com o objetivo de elaborar minuta do Projeto de Lei, para ser apresentado pelo poder executivo;
- Criada a minuta de lei, esta é encaminhada ao poder executivo, para que seja apreciada e posteriormente encaminhada ao poder legislativo (Câmara de Vereadores) para aprovação;

Conselhos Municipais de de Políticas para as Mulheres

- Após sancionada, a lei retorna para o executivo para ser formalizada e regulamentada por meio de decreto municipal;
- Após regulamentada, cabe elaborar edital de eleição para convocação das organizações da sociedade civil, que devem estar regularmente inscritas e registradas em cartório;
- Os representantes governamentais, são indicados pelo chefe do poder executivo;
- O resultado da eleição deve ser publicada em diário oficial;

FUNDO MUNICIPAL

- Destinado a disponibilizar recursos para execução de programas voltados à promoção e defesa dos direitos das mulheres;
- Papel importante para transferência de recursos financeiros dos diversos entes federados;
- Para que o município esteja habilitado para receber recursos de seus entes, é necessária a criação de fundo, conselho e a comprovação do seu pleno funcionamento instituído por lei, instaurada pelo Poder Executivo;
- Regulamentado por decreto executivo;

FUNDO MUNICIPAL

- Financiados por receitas especificadas na lei de criação;
- Vinculados estritamente às atividades específicas para as quais foram instituídos;
- Possuem orçamento próprio e contam com normas especiais de controle e prestação de contas;
- Deverá possuir registro próprio no Cadastro Nacional de Pessoas Jurídicas (CNPJ) e conta bancária específica em banco público;
- Destinado a cofinanciar a criação de um Sistema Municipal de Atendimento integrado programas projeto e serviço de proteção.

CONFERÊNCIAS DA MULHER

- Sua principal função é analisar, propor e deliberar diretrizes de gestão e financiamento, fornecendo ao Estado suas prioridades e estabelecendo modelos necessários para o segmento;
- Oportunizam a participação e o debate com a sociedade, com o escopo da construção de políticas públicas eficazes, buscando o aprimoramento de forma coletiva.



PLANO Municipal de Políticas para Mulheres

- É um importante instrumento de gestão e planejamento que tem como objetivo estabelecer diretrizes, metas e ações de forma planejada e organizada;
- O Plano assegura direitos, atua no combate a discriminação e violência, além de promover as mudanças necessárias para garantir o respeito, igualdade e cidadania das mulheres.

Conferências e Planos Municipais de Políticas para as Mulheres

- Conhecer as demandas das mulheres do seu município. Os resultados das Conferências de Políticas para as Mulheres são uma excelente fonte de conhecimento dessas demandas;
- Os dados coletados sobre a realidade, a equipe responsável pelo OPM deve construir, com as organizações da sociedade civil e os cmdm, um Plano de Políticas para as Mulheres municipal na forma de metas e ações, a exemplo do que ocorre no governo estadual e federal.

(Fonte: Governo Federal, Guia para criação e implementação de organismos governamentais de políticas públicas para as mulheres-OPM, Brasília, 2019)

QUAL LEGADO QUEREMOS DEIXAR em nossos municípios?

Reorganizar a Gestão Pública para a criação de mecanismos institucionais para gestão de Políticas Públicas para Mulheres é o primeiro passo na mudança

+

Garantir a participação plena e efetiva das mulheres e a igualdade de oportunidades para a liderança em todos os níveis de tomada de decisão na vida política, econômica e pública



Vamos embarcar nessa Caravana do Paraná que **RESPEITA** as mulheres!!!

Coordenação de Fomento do Protagonismo de Mulheres

coordprotagonismofeminino@semi.pr.gov.br

**CARAVANA
PARANÁ UNIDO PELAS MULHERES**
AÇÕES PARA O PROTAGONISMO E O EMPoderAMENTO FEMININO NO ESTADO



CARAVANA
PARANÁ
— UNIDO PELAS —
MULHERES