

CARAVANA  
**PARANÁ**  
— UNIDO PELAS —  
**MULHERES**

**PARANÁ**   
GOVERNO DO ESTADO  
SECRETARIA DA MULHER  
E IGUALDADE RACIAL



# Temporada 1 - Modelos de Governança



Por que precisamos de políticas públicas para mulheres?

- Buscamos um modelo de governança mais justo, igualitário e democrático, por meio da valorização da mulher e de sua inclusão no processo de desenvolvimento social, econômico, político e cultural local;
- Buscamos superar as inúmeras formas de discriminação para promover a igualdade entre homens e mulheres e combater todas as formas de preconceito e discriminação;
- Buscamos ir além das políticas de combate à violência;

# Temporada 1 - Modelos de Governança



Por que precisamos de políticas públicas para mulheres?

- Buscamos reconhecer que os desafios das mulheres são singulares e ao mesmo tempo conversam entre si;
- Compreendemos que as políticas universalistas já não são suficientes;
- Compreendemos a transversalidade enquanto a relação das políticas públicas para mulheres com outros setores de políticas (assistência social, saúde, educação, trabalho, etc);

# Temporada 1 - Modelos de Governança



Por que precisamos de políticas públicas para mulheres?

- Interseccionalidade - o que é ser mulher não é algo universal. As vivências, perspectivas e problemas enfrentados podem ser muito diferentes caso você seja uma mulher negra, ribeirinha, indígena, quilombola ou oriunda da periferia;
- A interseccionalidade é a interação entre dois ou mais fatores sociais que definem uma pessoa. Questões de identidade como gênero, etnia, raça, localização geográfica ou mesmo idade não afetam uma pessoa separadamente. Ao contrário: combinam-se de diferentes formas, gerando diversas desigualdades (vantagens ou desvantagens).

# ÍNDICE DE DESENVOLVIMENTO HUMANO MUNICIPAL – IDHM



MUNICÍPIO	IDHM 2010	Posição	MUNICÍPIO	IDHM 2010	Posição
Curitiba	0,8230	1º	Balsa Nova	0,6960	249º
Rio Negro	0,7600	19º	Piên	0,6940	260º
São José dos Pinhais	0,7580	21º	Antonina	0,6870	277º
Pinhais	0,7510	29º	Campo do Tenente	0,6860	285º
Paranaguá	0,7500	32º	Morretes	0,6860	285º
Campo Largo	0,7450	43º	Contenda	0,6810	295º
Matinhos	0,7430	48º	Quitandinha	0,6800	303º
Quatro Barras	0,7420	52º	Rio Branco do Sul	0,6790	307º
Araucária	0,7400	54º	Adrianópolis	0,6670	331º
Pontal do Paraná	0,7380	62º	Agudos do Sul	0,6600	343º
Colombo	0,7330	73º	Mandirituba	0,6550	351º
Fazenda Rio Grande	0,7200	127º	Bocaiúva do Sul	0,6400	369º
Campina Grande do Sul	0,7180	136º	Itaperuçu	0,6370	374º
Guaratuba	0,7170	144º	Tijucas do Sul	0,6360	376º
Lapa	0,7060	199º	Tunas do Paraná	0,6110	390º
Campo Magro	0,7010	227º	Guaraqueçaba	0,5870	396º
Piraquara	0,7000	232º	Cerro Azul	0,5730	398º
Almirante Tamandaré	0,6990	239º	Doutor Ulysses	0,5460	399º

**0 a 0,555**

Baixo  
Desenvolvimento

**0,556 a 0,699**

Médio  
Desenvolvimento

**0,700 a 0,799**

Alto  
Desenvolvimento

**0,800 a 1**

Muito Alto  
Desenvolvimento

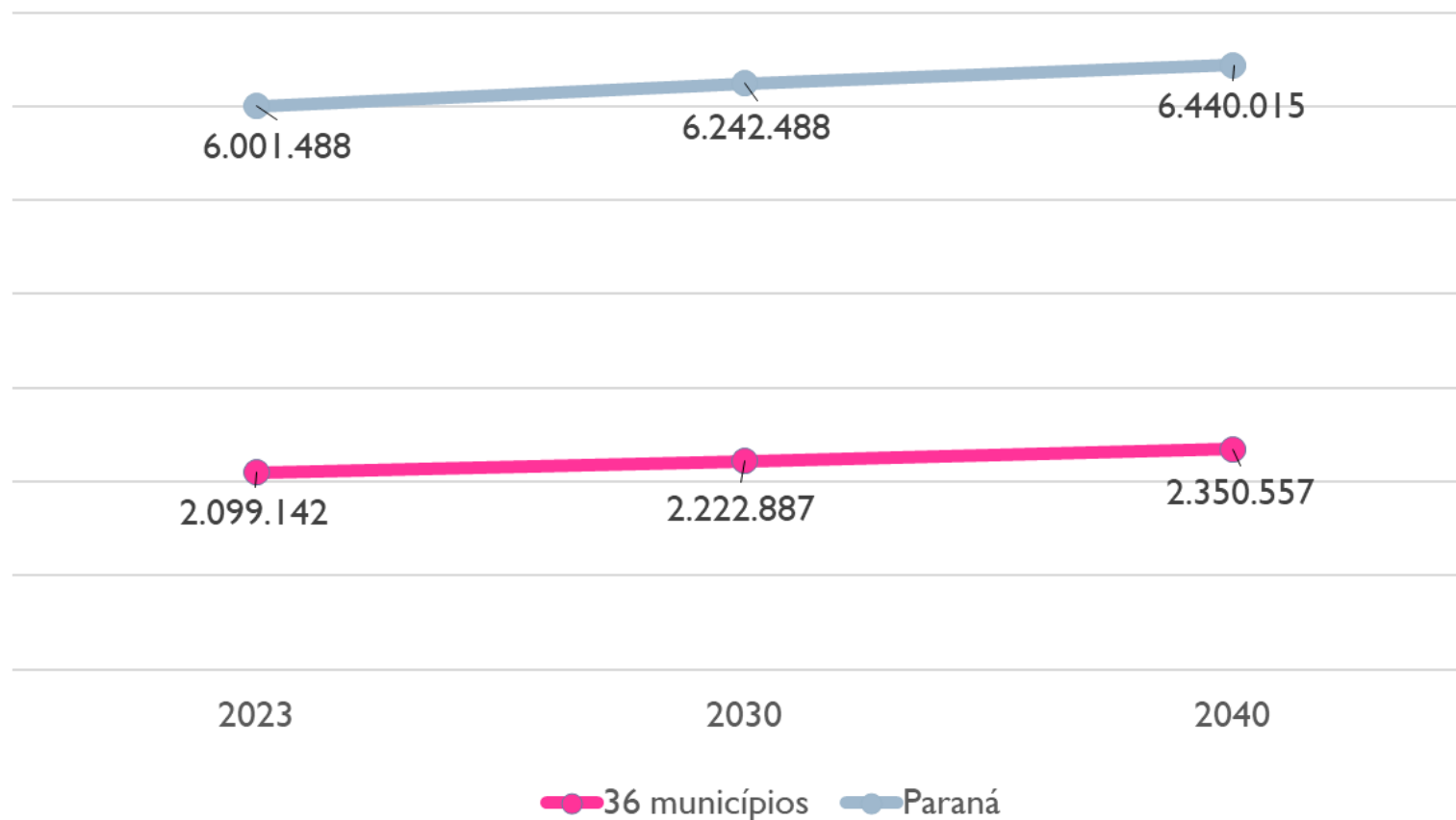
ELABORAÇÃO: ATGI/SEMI

FONTE: IPARDES

# POPULAÇÃO FEMININA



Projeção do Número de Mulheres

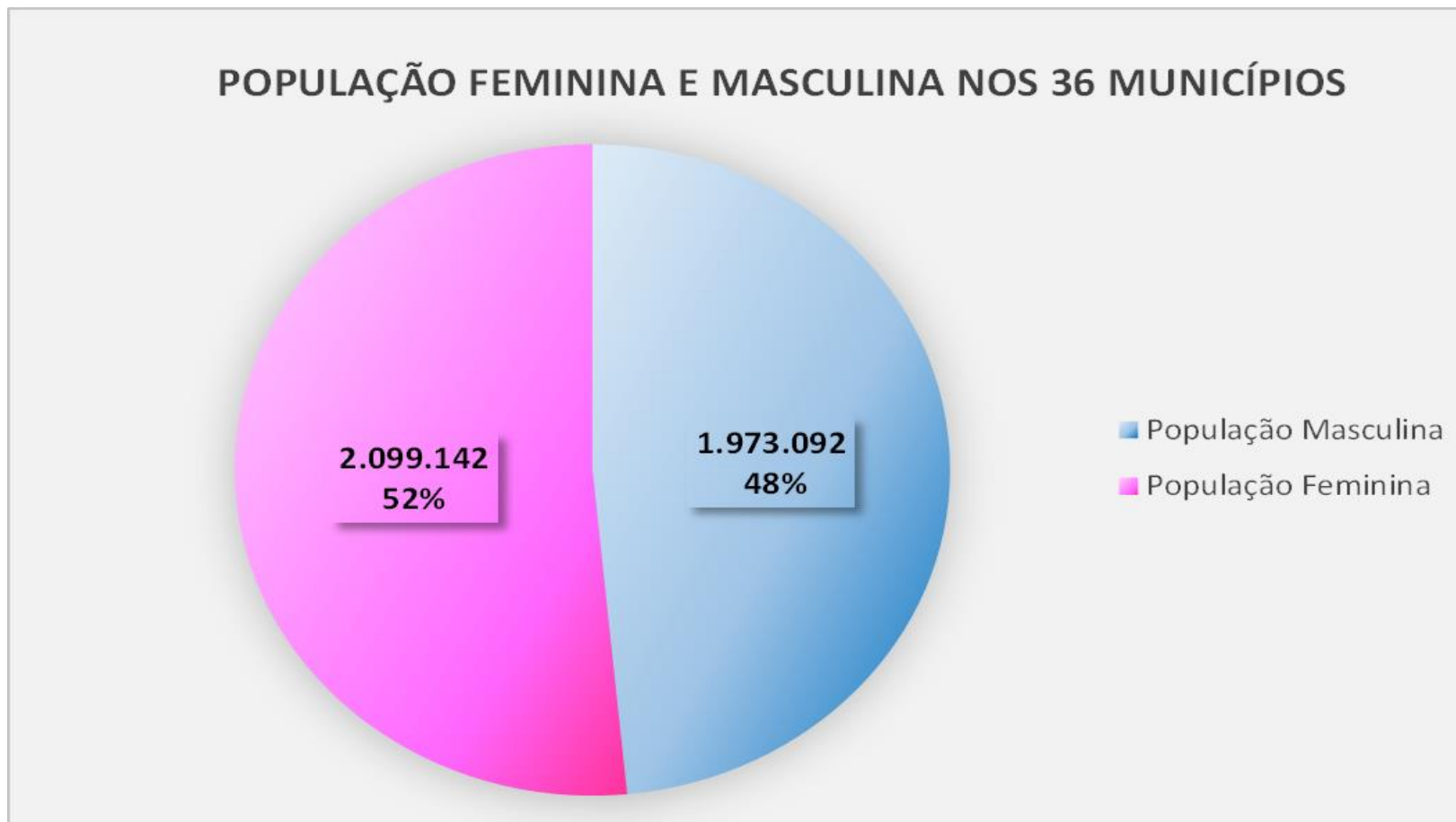


ELABORAÇÃO: ATGI/SEMI

FONTE: IPARDES

Os 36 municípios totalizam 35% do total das mulheres no Paraná

# POPULAÇÃO FEMININA



ELABORAÇÃO: ATGI/SEMI

FONTE: IPARDES

Totalizam 4.072.234 pessoas, sendo que a população feminina representa 52% do total da região dos 36 municípios



# POPULAÇÃO TOTAL E FEMININA PROJETADA

28 municípios apresentam estimativa de acréscimo populacional até 2040. Os demais apresentam um discreto decréscimo.

POPULAÇÃO ESTIMADA TOTAL E FEMININA_2023 E 2040						
Localidade	TOTAL			FEMININA		
	2023	2040	Variação %	2023	2040	Variação %
Pontal do Paraná	38.882	50.369	29,54	20.548	27.490	33,78
Matinhos	29.187	37.788	29,47	14.362	18.638	29,77
Bocaiúva do Sul	27.533	35.544	29,10	14.420	19.579	35,78
Tunas do Paraná	157.377	202.153	28,45	78.966	102.008	29,18
Mandirituba	14.087	18.091	28,42	7.147	9.383	31,29
Fazenda Rio Grande	7.893	10.125	28,28	3.811	4.967	30,33
São José dos Pinhais	122.983	157.580	28,13	59.429	76.436	28,62
Araucária	107.654	137.844	28,04	54.857	71.178	29,75
Piraquara	346.492	443.514	28,00	177.049	229.202	29,46
Quatro Barras	25.741	32.683	26,97	12.812	16.131	25,91
Guaratuba	30.945	38.912	25,75	15.309	19.045	24,40
Campo Magro	31.810	39.403	23,87	15.935	19.919	25,00
Itaperuçu	40.283	48.847	21,26	20.770	26.000	25,18
Campo Largo	140.807	169.056	20,06	71.578	86.639	21,04
Tijucas do Sul	19.753	23.694	19,95	9.639	11.506	19,37
Contenda	17.645	20.879	18,33	8.654	10.428	20,50
Almirante Tamandaré	9.960	11.613	16,60	4.757	5.521	16,06
Agudos do Sul	125.506	145.080	15,60	63.827	74.583	16,85
Piên	13.339	15.075	13,01	6.628	7.661	15,59
Campo do Tenente	8.375	9.404	12,29	4.087	4.628	13,24

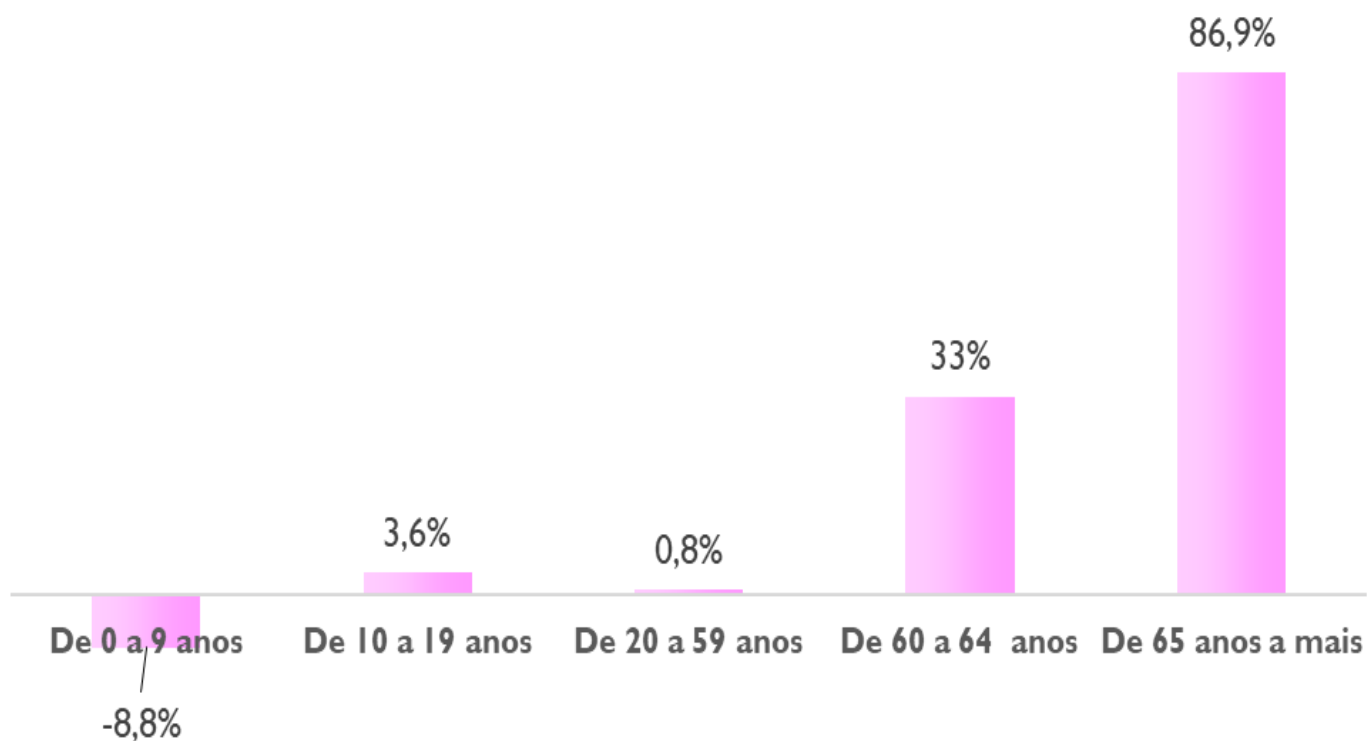
Localidade	TOTAL			FEMININA		
	2023	2040	Variação %	2023	2040	Variação %
Colombo	253.481	284.299	12,16	129.306	146.337	13,17
Campina Grande do Sul	19.712	21.794	10,56	9.584	10.638	11,00
Quitandinha	44.904	49.202	9,57	23.082	25.902	12,22
Balsa Nova	12.932	13.934	7,75	6.448	7.046	9,27
Pinhais	134.609	144.522	7,36	70.107	76.429	9,02
Rio Negro	35.204	37.059	5,27	17.635	18.586	5,39
Paranaguá	156.179	162.085	3,78	79.590	83.158	4,48
Curitiba	1.942.578	2.004.739	3,20	1.021.310	1.064.180	4,20
<b>Doutor Ulysses</b>	<b>48.600</b>	<b>48.563</b>	<b>-0,08</b>	24.071	24.050	-0,09
<b>Antonina</b>	<b>17.896</b>	<b>17.828</b>	<b>-0,38</b>	8.699	8.663	-0,41
<b>Guaraqueçaba</b>	<b>6.601</b>	<b>6.573</b>	<b>-0,42</b>	3.165	3.092	-2,31
<b>Lapa</b>	<b>19.884</b>	<b>19.721</b>	<b>-0,82</b>	10.182	10.268	0,84
<b>Morretes</b>	<b>8.281</b>	<b>8.198</b>	<b>-1,00</b>	3.936	3.935	-0,03
<b>Cerro Azul</b>	<b>5.889</b>	<b>5.822</b>	<b>-1,14</b>	2.861	2.902	1,43
<b>Rio Branco do Sul</b>	<b>16.601</b>	<b>16.389</b>	<b>-1,28</b>	8.280	8.247	-0,40
<b>Adrianópolis</b>	<b>32.631</b>	<b>32.079</b>	<b>-1,69</b>	16.301	16.182	-0,73
<b>TOTAL 36</b>	<b>4.072.234</b>	<b>4.520.461</b>	<b>11,01</b>	<b>664.585</b>	<b>840.942</b>	<b>26,54</b>
<b>TOTAL PARANÁ</b>	<b>11.751.111</b>	<b>12.542.478</b>	<b>6,73</b>	<b>6.001.488</b>	<b>6.440.015</b>	<b>7,31</b>

ELABORAÇÃO: ATGI/SEMI  
FONTE: IPARDES



# POPULAÇÃO PROJETADA POR FAIXA ETÁRIA

Varição Percentual da População Estimada, por Faixa Etária 2023 e 2040 dos 36 Municípios



Projeção do Número Total da População Feminina dos 36 Municípios, por Faixa Etária, entre os Anos de 2023 e 2040

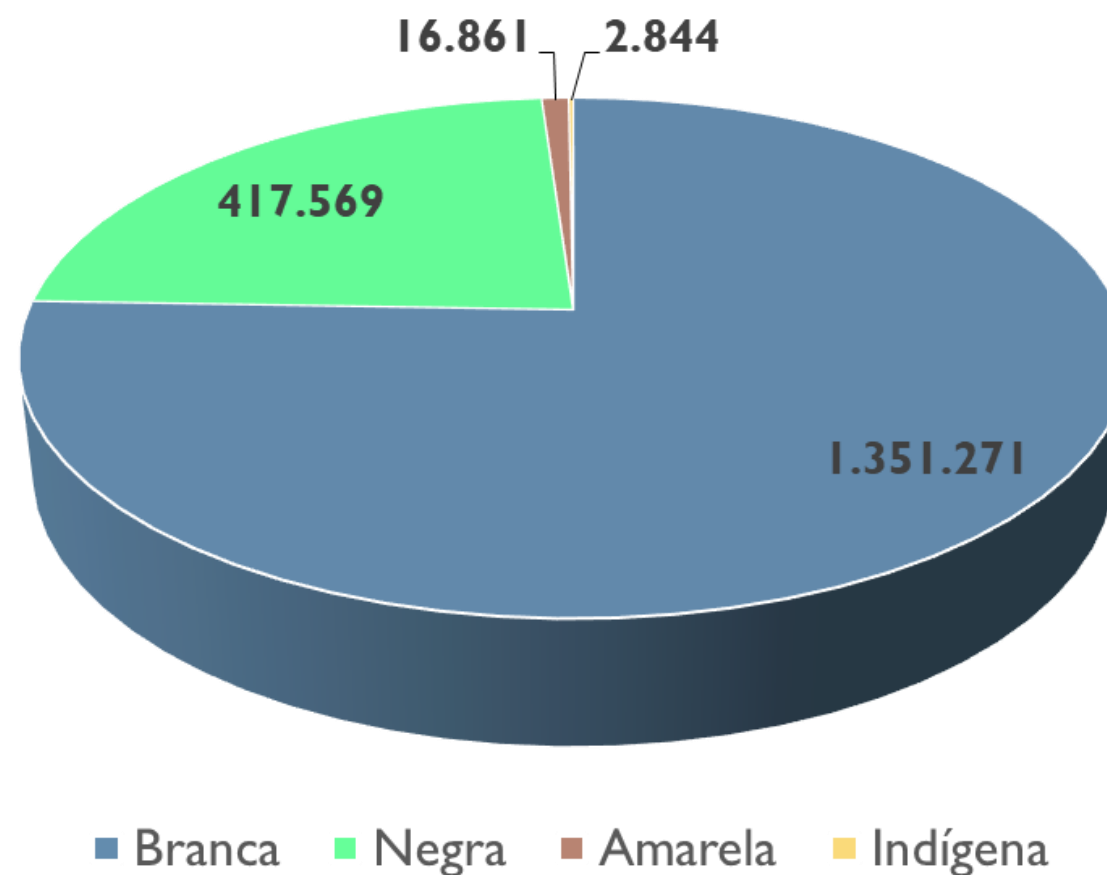
Faixa Etária	Total de Mulheres
0 a 9 anos	-23.890
10 a 19 anos	9.710
20 a 59 anos	9.921
60 a 64 anos	35.695
65 anos a mais	219.979
<b>Total pessoa idosa 60 anos a mais</b>	<b>255.674</b>

ELABORAÇÃO: ATGI/SEMI

FONTE: IPARDES

# POPULAÇÃO FEMININA

NÚMERO DE MULHERES POR RAÇA NOS 36  
MUNICÍPIOS\_2010



ELABORAÇÃO: ATGI/SEMI

FONTE: IPARDES

# VIOLÊNCIA CONTRA A MULHER

CASOS DE VIOLÊNCIA CONTRA A MULHER 2018 A 2022							
Município	2018	2019	2020	2021	2022	% de Violência sobre o total de mulheres de cada município (2022)	Variação Percentual de 2018 e 2022
Pontal do Paraná	797	1.095	1.079	1.071	1.233	8,7	54,7
Guaratuba	1.124	1.334	1.277	1.255	1.462	7,2	30,1
Matinhos	911	1.057	1.269	1.377	1.434	7,1	57,4
Morretes	489	511	515	502	510	6,2	4,3
Fazenda Rio Grande	1.685	2.139	2.114	2.290	2.554	4,7	51,6
Tijucas do Sul	198	212	280	333	382	4,5	92,9
Bocaiúva do Sul	161	252	266	286	299	4,3	85,7
Paranaguá	2.679	3.104	3.043	2.897	3.149	4,0	17,5
Campo do Tenente	94	99	104	136	155	3,8	64,9
Quatro Barras	233	280	393	431	476	3,8	104,3
Antonina	418	323	387	423	378	3,7	-9,6
Pinhais	1.320	2.078	2.371	2.353	2.312	3,3	75,2
Curitiba	29.873	33.064	33.160	31.021	33.400	3,3	11,8
Araucária	1.713	2.026	2.242	2.378	2.536	3,3	48,0
Rio Branco do Sul	371	462	484	479	522	3,2	40,7
Balsa Nova	234	193	240	179	201	3,1	-14,1
Guaraqueçaba	100	136	147	96	122	3,1	22,0
Campina Grande do Sul	475	603	655	689	700	3,1	47,4

ELABORAÇÃO: ATGI/SEMI

FONTE: IPARDES

# VIOLÊNCIA CONTRA A MULHER

CASOS DE VIOLÊNCIA CONTRA A MULHER 2018 A 2022							
Município	2018	2019	2020	2021	2022	% de Violência sobre o total de mulheres de cada município (2022)	Variação Percentual de 2018 e 2022
São José dos Pinhais	4.212	4.033	4.177	4.373	5.193	3,0	<b>23,3</b>
Almirante Tamandaré	1.210	1.659	1.773	1.433	1.827	2,9	<b>51,0</b>
Agudos do Sul	160	163	150	180	134	2,9	<b>-16,3</b>
Mandirituba	272	323	310	418	402	2,9	<b>47,8</b>
Lapa	803	842	573	618	676	2,8	<b>-15,8</b>
Colombo	3.200	4.577	3.642	3.313	3.556	2,8	<b>11,1</b>
Piraquara	1.603	1.984	1.809	1.437	1.613	2,8	<b>0,6</b>
Rio Negro	249	388	400	410	483	2,8	<b>94,0</b>
Tunas do Paraná	150	137	124	93	101	2,7	<b>-32,7</b>
Cerro Azul	142	204	197	207	220	2,5	<b>54,9</b>
Campo Largo	1.887	2.065	1.960	1.746	1.732	2,5	<b>-8,2</b>
Campo Magro	378	386	431	402	378	2,4	<b>0,0</b>
Contenda	160	152	170	162	219	2,3	<b>36,9</b>
Adrianópolis	49	46	74	55	72	2,3	<b>46,9</b>
Itaperuçu	302	315	294	300	318	2,1	<b>5,3</b>
Quitandinha	142	147	155	149	174	1,8	<b>22,5</b>
Piên	85	95	100	99	114	1,7	<b>34,1</b>
Doutor Ulysses	31	22	38	37	27	0,9	<b>-12,9</b>

ELABORAÇÃO: ATGI/SEMI

FONTE: IPARDES

# FAMÍLIAS NO CADASTRO ÚNICO E EM ALTA VULNERABILIDADE

FAMÍLIAS CADASTRADAS NO CADASTRO ÚNICO DO GOVERNO FEDERAL E EM ALTA VULNERABILIDADE_15.04.2023					
Município	Nº de Famílias Cadastradas no CadÚnico	Nº de Famílias em Alta Vulnerabilidade*	Município	Nº de Famílias Cadastradas no CadÚnico	Nº de Famílias em Alta Vulnerabilidade*
Adrianópolis	1.396	353	Itaperuçu	6.792	1.506
Agudos do Sul	2.165	570	Lapa	7.296	1.792
Almirante Tamandaré	19.117	4.782	Mandirituba	5.122	1.438
Antonina	4.154	901	Matinhos	9.565	2.628
Araucária	22.336	5.850	Morretes	3.750	851
Balsa Nova	2.548	629	Paranaguá	21.852	5.532
Bocaiúva do Sul	3.994	1.129	Piên	1.397	367
Campina Grande do Sul	10.167	2.703	Pinhais	20.515	5.345
Campo do Tenente	1.997	392	Piraquara	19.998	6.055
Campo Largo	15.884	4.240	Pontal do Paraná	6.362	1.676
Campo Magro	4.787	1.126	Quatro Barras	3.419	906
Cerro Azul	3.787	1.065	Quitandinha	2.888	730
Colombo	38.233	9.432	Rio Branco do Sul	7.577	1.956
Contenda	3.616	913	Rio Negro	3.438	794
Curitiba	180.698	50.378	São José dos Pinhais	47.392	12.002
Doutor Ulysses	1.584	405	Tijucas do Sul	3.932	909
Fazenda Rio Grande	23.700	5.768	Tunas do Paraná	1.710	386
Guaraqueçaba	2.440	556	TOTAL 36 municípios	526.570	138.626
Guaratuba	10.962	2.561	TOTAL Paraná	1.792.393	461.318
*Conforme Índice de Vulnerabilidade das Famílias do Paraná - IVF-PR			ELABORAÇÃO: ATGI/SEMI		
			FONTE: CadÚnico/SEDEF		

30% das Famílias em Alta Vulnerabilidade do Paraná encontram-se nos 36 municípios, totalizando 138.626 famílias.

ELABORAÇÃO: ATGI/SEMI

FONTE: IPARDES

# POPULAÇÃO FEMININA



Eleitoras por Municípios_2022						
Localidade	2022		Localidade	2022		
Curitiba	762.613		Matinhos	17.328	Cerro Azul	6.509
São José dos Pinhais	112.037		Guaratuba	15.110	Contenda	6.471
Colombo	82.990		Rio Branco do Sul	13.273	Tijucas do Sul	5.871
Paranaguá	54.453		Rio Negro	12.224	Balsa Nova	5.752
Araucária	54.104		Pontal do Paraná	11.214	Piên	4.902
Pinhais	50.415		Campo Magro	10.314	Bocaiúva do Sul	4.877
Campo Largo	47.526		Itaperuçu	10.172	Agudos do Sul	3.934
Fazenda Rio Grande	43.942		Mandirituba	9.559	Guaraqueçaba	3.326
Almirante Tamandaré	39.575		Quatro Barras	8.653	Campo do Tenente	3.031
Piraquara	36.773		Antonina	7.944	Adrianópolis	2.616
Lapa	18.475		Morretes	6.992	Tunas do Paraná	2.536
Campina Grande do Sul	17.425		Quitandinha	6.609	Doutor Ulysses	2.313
ELABORAÇÃO: ATGI/SEMI						
FONTE: Tribunal Superior Eleitoral - TSE						

Os 36 municípios totalizam 1.501.858 mulheres eleitoras, de acordo com informações de 2022 do TSE.  
O público feminino apresenta 53% do eleitorado total da região

# POPULAÇÃO FEMININA

TOTAL DE EMPREGOS, POR MUNICÍPIO_2021									
Município	Número de Empregos				Município	Número de Empregos			
	Total	Feminino	Masculino	% de Empregos Femininos		Total	Feminino	Masculino	% de Empregos Femininos
Tunas do Paraná	1.309	357	952	27,27	Fazenda Rio Grande	20.173	8.470	11.703	41,99
Bocaiúva do Sul	2.875	849	2.026	29,53	Rio Negro	7.940	3.347	4.593	42,15
Adrianópolis	1.077	331	746	30,73	Piên	3.040	1.300	1.740	42,76
Quatro Barras	9.114	2.832	6.282	31,07	Guaraqueçaba	672	292	380	43,45
Rio Branco do Sul	5.582	1.742	3.840	31,21	Campo Largo	30.745	13.584	17.161	44,18
Balsa Nova	3.443	1.198	2.245	34,80	Lapa	10.311	4.585	5.726	44,47
Paranaguá	40.203	14.039	26.164	34,92	Agudos do Sul	982	438	544	44,60
Mandirituba	4.870	1.733	3.137	35,59	Tijucas do Sul	2.429	1.108	1.321	45,62
Itaperuçu	3.252	1.197	2.055	36,81	Curitiba	905.840	442.682	463.158	48,87
Cerro Azul	1.484	557	927	37,53	Doutor Ulysses	438	219	219	50,00
São José dos Pinhais	103.295	39.090	64.205	37,84	Campina Grande do Sul	10.045	5.081	4.964	50,58
Campo Magro	3.605	1.376	2.229	38,17	Pontal do Paraná	4.338	2.260	2.078	52,10
Almirante Tamandaré	13.762	5.316	8.446	38,63	Quitandinha	1.732	903	829	52,14
Antonina	3.337	1.302	2.035	39,02	Morretes	2.397	1.254	1.143	52,32
Colombo	40.604	16.161	24.443	39,80	Matinhos	6.949	3.677	3.272	52,91
Pinhais	42.205	16.930	25.275	40,11	Guaratuba	7.205	3.818	3.387	52,99
Contenda	2.309	954	1.355	41,32	Piraquara	9.245	5.091	4.154	55,07
Araucária	44.528	18398	26130	41,32	<b>TOTAL</b>	<b>1.352.778</b>	<b>623.073</b>	<b>709.705</b>	<b>46,06</b>
Campo do Tenente	1.443	602	841	41,72	ELABORAÇÃO: ATGI/SEMI				
					FONTE: RAIS/MTE_2021				

**As mulheres representam 46% do total dos empregos da Região**



# Temporada 1 - Modelos de Governança

- Por que precisamos de políticas públicas para mulheres?
- Por que precisamos olhar para quem somos e o momento que vivemos?
- Por que precisamos construir políticas públicas a partir de perspectiva feminista?
- Por que precisamos uma secretaria, diretoria, conselho, fundo, plano e conferência?
- Por que precisamos do engajamento e aderência às agendas políticas?  
Dimensão da participação;
- “Nada sobre nós sem nós”.

# OPM - Organismos Próprios de Políticas para as Mulheres

- Órgãos executores da gestão de políticas públicas voltadas para garantir direitos, promover a igualdade e incorporar as mulheres como sujeitos políticos;
- Integram a estrutura administrativa do poder executivo das esferas governamentais federal, distrital, estadual e municipal;
- Têm por responsabilidade articular, elaborar, coordenar, organizar e implementar as políticas públicas para as mulheres nos municípios e nos estados.

(Fonte: Governo Federal, Guia para criação e implementação de organismos governamentais de políticas públicas para as mulheres-OPM, Brasília, 2019)

# OPM - Organismos Próprios de Políticas para as Mulheres

- Coordenar a gestão das políticas públicas voltadas à diminuição das desigualdades entre mulheres e homens;
- Acompanhar a implantação e a institucionalização das políticas públicas - realizar a incidência técnica e política;
- Atuar como organismo interlocutor das demandas sociais, econômicas, políticas e culturais das mulheres;
- Fortalecer o Conselho dos Direitos das Mulheres aonde eles existirem e promover a criação aonde não existam;

(Fonte: Governo Federal, Guia para criação e implementação de organismos governamentais de políticas públicas para as mulheres-OPM, Brasília, 2019)

# OPM - Organismos Próprios de Políticas para as Mulheres

- Melhoria na distribuição dos espaços de poder e decisão;
- Enfrentamento das violências;
- Fortalecimento do protagonismo e autonomia;
- Inclusão das mulheres no mercado de trabalho;
- Enfrentamento ao analfabetismo;
- Acesso a saúde, educação, assistência social etc;
- Enfrentamento as discriminações e preconceitos;
- Campanhas educativas;
- Construção de orçamento;

# OPM - Organismos Próprios de Políticas para as Mulheres

- OPM deve contar com uma estrutura de recursos humanos e orçamentários próprios;
- OPM seja criado por Lei, a fim de garantir a permanência das Políticas Públicas para Mulheres;
- Deve considerar os indicadores sociais locais para a tomada de decisão - Secretária, Diretoria, Assessoria Especial, Departamento, Coordenação, etc.

# Conselhos Municipais de Políticas para as Mulheres

- Órgãos colegiados, paritários de participação popular na gestão pública, são previstos e promulgados na Constituição Federal de 1988;
- No Paraná o Conselho Estadual da Mulher foi instituído inicialmente pelo Decreto Nº 6.617/1985 e posteriormente substituído pelo Decreto nº 2085/2003 e posteriormente a Lei nº 17504/2013;
- Para compor um conselho de direitos a representação deve ser de 50% da sociedade civil e 50% de governamentais;

# Conselhos Municipais de de Políticas para as Mulheres

- O município deverá criar um fórum de debates com representantes da sociedade civil, associações, movimentos sociais e outros com o objetivo de elaborar minuta do Projeto de Lei, para ser apresentado pelo poder executivo;
- Criada a minuta de lei, esta é encaminhada ao poder executivo, para que seja apreciada e posteriormente encaminhada ao poder legislativo (Câmara de Vereadores) para aprovação;



# Conselhos Municipais de Políticas para as Mulheres

- Após, sancionada a lei, retorna-se para o executivo para formalizar a por meio de decreto municipal a sua regulamentação;
- Após, regulamentada, cabe elaborar edital de eleição para convocação das organizações da sociedade civil, que devem estar regularmente inscritas e registradas em cartório;
- Os representantes governamentais, são indicados pelo chefe do poder executivo;
- O resultado da eleição deve ser publicada em diário oficial;

# FUNDO MUNICIPAL

- Destinado a disponibilizar recursos para execução de programas voltados à promoção e defesa dos direitos das mulheres;
- Papel importante para transferência de recursos financeiros dos diversos entes federados;
- Para que o município esteja habilitado para receber recursos de seus entes, é necessária a criação de fundo, conselho e a comprovação do seu pleno funcionamento; Instituído por lei, instaurada pelo Poder executivo;
- Regulamentado por decreto executivo;

# FUNDO MUNICIPAL

- Financiados por receitas especificadas na lei de criação;
- Vinculados estritamente às atividades específicas para as quais foram instituídos;
- Possuem orçamento próprio e contam com normas especiais de controle e prestação de contas;
- Deverá possuir registro próprio no Cadastro Nacional de Pessoas Jurídicas (CNPJ) e conta bancária específica em banco público;
- Destinado a cofinanciar a criação de um Sistema Municipal de Atendimento integrado programas projeto e serviço de proteção.

# CONFERÊNCIAS DA MULHER

- Sua principal função é analisar, propor e deliberar diretrizes de gestão e financiamento, fornecendo ao Estado suas prioridades e estabelecendo modelos necessários para o segmento;
- Oportunizam a participação e o debate com a sociedade, com o escopo da construção de políticas públicas eficazes, buscando o aprimoramento de forma coletiva.

# PLANO Municipal de Políticas para Mulheres

- É um importante instrumento de gestão e planejamento que tem como objetivo estabelecer diretrizes, metas e ações de forma planejada e organizada;
- O Plano assegura direitos, atua no combate a discriminação e violência, além de promover as mudanças necessárias para garantir o respeito, igualdade e cidadania das mulheres.

# Conferências e Planos Municipais de Políticas para as Mulheres

- Conhecer as demandas das mulheres do seu município. Os resultados das Conferências de Políticas para as Mulheres são uma excelente fonte de conhecimento dessas demandas;
- Os dados coletados sobre a realidade, a equipe responsável pelo OPM deve construir, com as organizações da sociedade civil e os cmdm, um Plano de Políticas para as Mulheres municipal na forma de metas e ações, a exemplo do que ocorre no governo estadual e federal.

(Fonte: Governo Federal, Guia para criação e implementação de organismos governamentais de políticas públicas para as mulheres-OPM, Brasília, 2019)

# QUAL LEGADO QUEREMOS DEIXAR em nossos municípios?

Reorganizar a Gestão Pública para a criação de mecanismos institucionais para gestão de Políticas Públicas para Mulheres é o primeiro passo na mudança

+

Garantir a participação plena e efetiva das mulheres e a igualdade de oportunidades para a liderança em todos os níveis de tomada de decisão na vida política, econômica e pública





# Vamos embarcar nessa Caravana do Paraná que **RESPEITA** as mulheres!!!

Coordenação de Fomento do Protagonismo de Mulheres

[coordprotagonismofeminino@semi.pr.gov.br](mailto:coordprotagonismofeminino@semi.pr.gov.br)

CARAVANA  
**PARANÁ**  
— UNIDO PELAS —  
**MULHERES**



**PARANÁ**  
GOVERNO DO ESTADO  
SECRETARIA DA MULHER  
E IGUALDADE RACIAL