

CARAVANA
PARANÁ
— UNIDO PELAS —
MULHERES



Temporada 1 – 7º Episódio
Arapongas



Temporada 1

Modelos de Governança



Por que precisamos de políticas públicas para mulheres?

- Buscamos um modelo de governança mais justo, igualitário e democrático, por meio da valorização da mulher e de sua inclusão no processo de desenvolvimento social, econômico, político e cultural local;
- Buscamos superar as inúmeras formas de discriminação para promover a igualdade entre homens e mulheres e combater todas as formas de preconceito e discriminação;
- Buscamos ir além das políticas de combate à violência;

Temporada 1 - Modelos de Governança



Por que precisamos de políticas públicas para mulheres?

- Buscamos reconhecer que os desafios das mulheres são singulares e ao mesmo tempo conversam entre si;
- Compreendemos que as políticas universalistas já não são suficientes;
- Compreendemos a transversalidade enquanto a relação das políticas públicas para mulheres com outros setores de políticas (assistência social, saúde, educação, trabalho, etc);

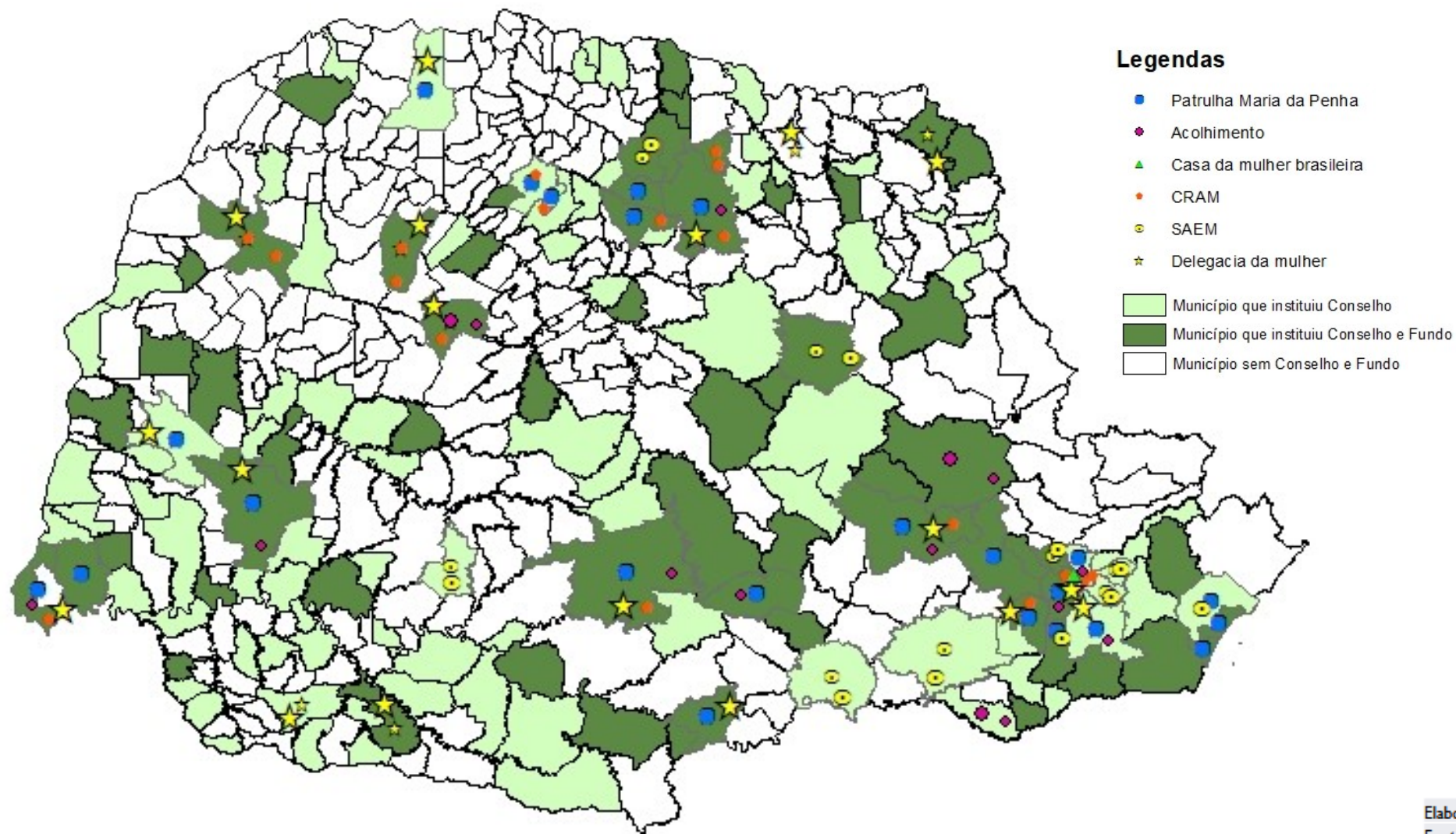
Temporada 1 - Modelos de Governança



Por que precisamos de políticas públicas para mulheres?

- Interseccionalidade - o que é ser mulher não é algo universal. As vivências, perspectivas e problemas enfrentados podem ser muito diferentes caso você seja uma mulher negra, ribeirinha, indígena, quilombola ou oriunda da periferia;
- A interseccionalidade é a interação entre dois ou mais fatores sociais que definem uma pessoa. Questões de identidade como gênero, etnia, raça, localização geográfica ou mesmo idade não afetam uma pessoa separadamente. Ao contrário: combinam-se de diferentes formas, gerando diversas desigualdades (vantagens ou desvantagens).

MAPEAMENTO DA REDE (levantamento preliminar)



ÍNDICE DE DESENVOLVIMENTO HUMANO MUNICIPAL – IDHM



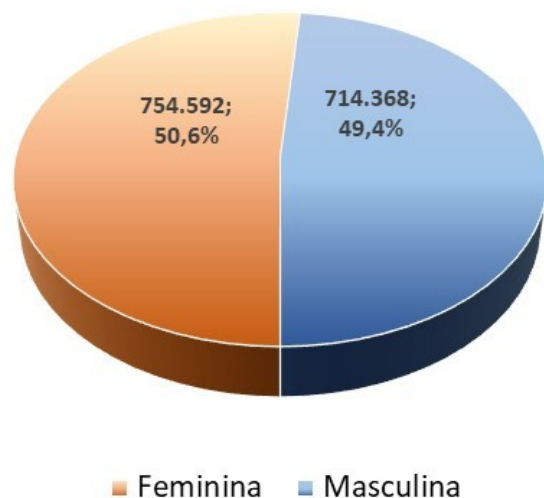
Município	IDHM 2010	Posição Ranking Estadual	Município	IDHM 2010	Posição Ranking Estadual
Londrina	0,778	6º	Prado Ferreira	0,710	175º
Apucarana	0,748	33º	Alvorada do Sul	0,708	189º
Arapongas	0,748	33º	Florestópolis	0,701	227º
Miraselva	0,748	33º	Primeiro de Maio	0,701	227º
Jandaia do Sul	0,747	37º	Guaraci	0,698	243º
Sabáudia	0,740	54º	Cafeara	0,693	263º
Rolândia	0,739	59º	São João do Ivaí	0,693	263º
Porecatu	0,738	62º	Marilândia do Sul	0,691	268º
Cambé	0,734	71º	Lunardelli	0,690	269º
Ivaiporã	0,730	83º	Jardim Alegre	0,689	270º
Rio Bom	0,729	87º	Faxinal	0,687	277º
Ibiporã	0,726	94º	Jataizinho	0,687	277º
Cambira	0,725	98º	Bom Sucesso	0,686	285º
Sertanópolis	0,723	108º	Lidianópolis	0,680	303º
Califórnia	0,722	115º	Arapuã	0,676	312º
Kaloré	0,721	121º	Godoy Moreira	0,675	316º
Marumbi	0,721	121º	Ariranha do Ivaí	0,670	323º
Borrazópolis	0,717	144º	Centenário do Sul	0,668	328º
São Pedro do Ivaí	0,717	144º	Cruzmaltina	0,666	334º
Bela Vista do Paraíso	0,716	152º	Rosário do Ivaí	0,662	342º
Jaguapitã	0,715	160º	Grandes Rios	0,658	346º
Lupionópolis	0,710	175º	Mauá da Serra	0,652	356º
Novo Itacolomi	0,710	175º	Rio Branco do Ivaí	0,640	369º
Pitangueiras	0,710	175º	Tamarana	0,621	387º

0 a 0,555	0,556 a 0,699	0,700 a 0,799	0,800 a 1
Baixo Desenvolvimento	Médio Desenvolvimento	Alto Desenvolvimento	Muito Alto Desenvolvimento

Elaboração: ATGI / SEMIPI
Fonte: IPARDES

POPULAÇÃO FEMININA

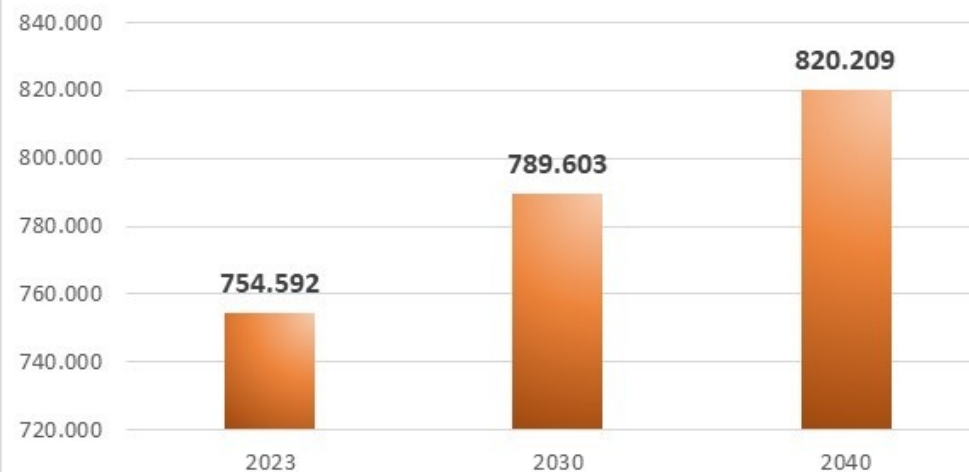
Total da População Feminina e Masculina dos 48 Municípios_Projeção 2023



Elaboração: ATGI / SEMIPI
Fonte: IPARDES

Os 48 municípios totalizam 12,57% do total das mulheres no Paraná

Projeção da Evolução do Número de Mulheres dos 48 Municípios_2023, 203 e 2040

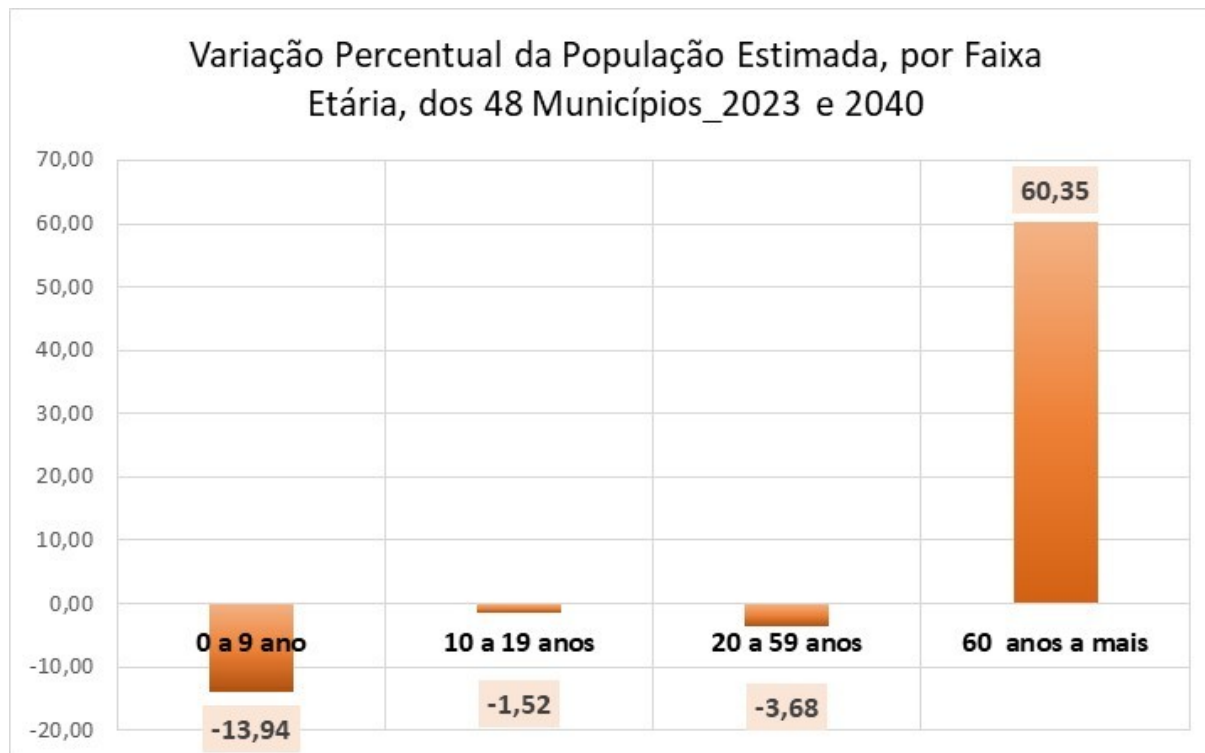


POPULAÇÃO TOTAL E FEMININA PROJETADA

44% dos municípios (21) apresentam estimativa de acréscimo populacional até 2040 e os demais 56%, apresentam estimativa de decréscimo.

POPULAÇÃO ESTIMADA TOTAL E FEMININA_2023 E 2040													
Município	Total			Feminina			Município	Total			Feminina		
	2023	2040	Variação %	2023	2040	Variação %		2023	2040	Variação %	2023	2040	Variação %
Mauá da Serra	11.023	13.948	26,5	5.387	6.770	25,7	Godoy Moreira	3.497	3.410	-2,5	1.730	1.706	-1,4
Arapongas	131.945	162.676	23,3	67.450	83.435	23,7	Grandes Rios	6.775	6.559	-3,2	3.368	3.313	-1,6
Tamarana	15.227	18.400	20,8	7.436	8.938	20,2	Rio Branco do Ivaí	3.923	3.745	-4,5	1.960	1.927	-1,7
Pitangueiras	3.350	3.879	15,8	1.672	1.982	18,5	Miraselva	1.939	1.888	-2,6	983	962	-2,1
Rolândia	69.791	80.896	15,9	35.509	41.241	16,1	Borrazópolis	8.116	7.814	-3,7	4.095	4.006	-2,2
Sabáudia	7.063	7.845	11,1	3.594	4.071	13,3	Marumbi	4.733	4.535	-4,2	2.430	2.370	-2,5
Ibiporã	56.800	63.375	11,6	29.196	32.562	11,5	Sertanópolis	16.299	15.754	-3,3	8.261	8.054	-2,5
Jaguapitã	14.058	15.485	10,2	7.056	7.807	10,6	Marilândia do Sul	9.231	8.981	-2,7	4.546	4.432	-2,5
Londrina	587.518	644.970	9,8	306.206	337.344	10,2	Florestópolis	11.600	11.102	-4,3	5.823	5.673	-2,6
Apucarana	138.299	149.295	8,0	71.429	77.494	8,5	Faxinal	17.289	17.109	-1,0	8.679	8.452	-2,6
Cafeara	2.973	3.101	4,3	1.496	1.593	6,5	Rio Bom	3.380	3.258	-3,6	1.627	1.577	-3,1
Cambira	7.974	8.306	4,2	3.970	4.193	5,6	Jandaia do Sul	21.313	20.778	-2,5	10.883	10.548	-3,1
Alvorada do Sul	11.482	12.116	5,5	5.651	5.925	4,8	Kaloré	4.638	4.490	-3,2	2.296	2.225	-3,1
Cambé	107.446	111.086	3,4	55.267	57.617	4,3	Bela Vista do Paraíso	15.534	14.865	-4,3	8.081	7.829	-3,1
Guaraci	5.622	5.802	3,2	2.884	3.004	4,2	Jardim Alegre	12.686	12.220	-3,7	6.294	6.097	-3,1
Bom Sucesso	7.133	7.377	3,4	3.617	3.753	3,8	Cruzmaltina	3.259	3.147	-3,4	1.583	1.529	-3,4
Prado Ferreira	3.811	4.010	5,2	1.832	1.860	1,5	Arapuã	3.547	3.391	-4,4	1.814	1.749	-3,6
Lidianópolis	4.115	3.987	-3,1	2.141	2.165	1,1	Ivaiporã	33.094	31.707	-4,2	17.152	16.497	-3,8
Califórnia	8.626	8.713	1,0	4.286	4.334	1,1	São Pedro do Ivaí	10.603	10.194	-3,9	5.254	5.023	-4,4
Jataizinho	12.617	12.561	-0,4	6.417	6.476	0,9	Porecatu	14.672	14.097	-3,9	7.346	6.977	-5,0
Novo Itacolomi	2.970	2.939	-1,0	1.434	1.437	0,2	Centenário do Sul	11.550	11.112	-3,8	5.744	5.452	-5,1
Lunardelli	5.297	5.115	-3,4	2.753	2.743	-0,4	São João do Ivaí	11.879	11.421	-3,9	5.979	5.653	-5,5
Ariranha do Ivaí	2.503	2.419	-3,4	1.275	1.268	-0,5	Primeiro de Maio	11.205	10.764	-3,9	5.511	5.151	-6,5
Lupionópolis	4.876	4.919	0,9	2.443	2.423	-0,8	Rosário do Ivaí	5.679	5.468	-3,7	2.752	2.572	-6,5

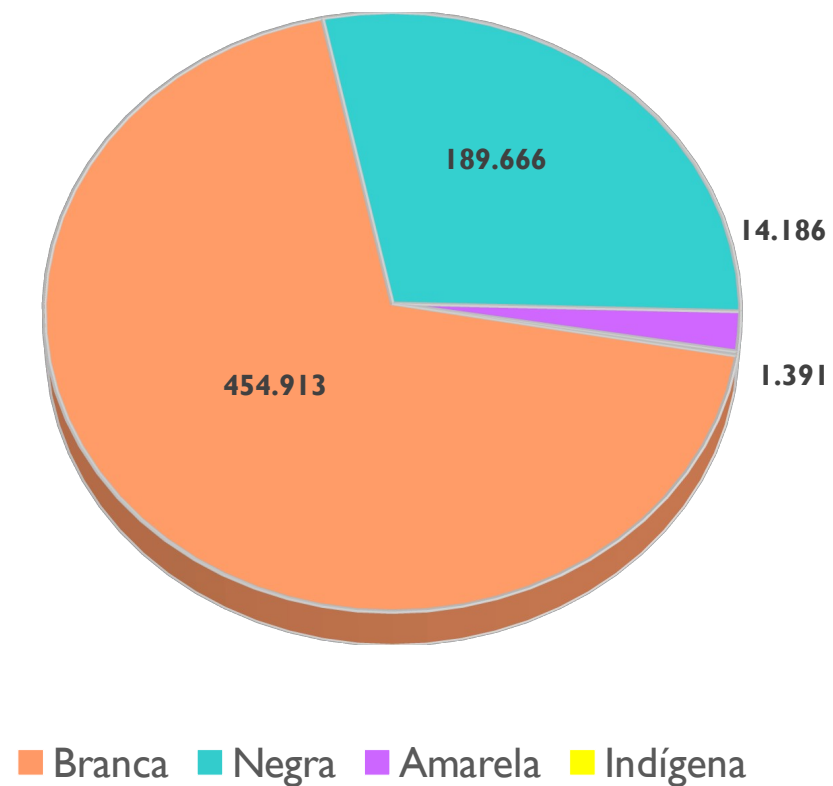
POPULAÇÃO PROJETADA POR FAIXA ETÁRIA



Projeção do Número Total da População	
Faixa Etária	Total de Mulheres
0 a 9 anos	-12.356
10 a 19 anos	-1.345
20 a 59 anos	-15.460
60 a mais	94.778

POPULAÇÃO FEMININA

Número de Mulheres por Raça nos 48 Municípios_2010



VIOLÊNCIA CONTRA A MULHER



A violência contra a mulher no Paraná aumentou em 30,9% comparando os anos de 2018 e 2022



Elaboração: ATGI / SEMIPI
Fonte: SESP/IPARDES

VIOLÊNCIA CONTRA A MULHER



CASOS DE VIOLÊNCIA CONTRA A MULHER_2018 A 2022															
Município	2018	2019	2020	2021	2022	% de violência sobre o total de mulheres de cada município (2022)	Variação Percentual de 2018 e 2022	Município	2018	2019	2020	2021	2022	% de violência sobre o total de mulheres de cada município (2022)	Variação Percentual de 2018 e 2022
Marilândia do Sul	61	87	124	126	167	3,7	173,8	Lupionópolis	63	54	58	54	84	3,4	33,3
Grandes Rios	37	45	58	73	99	2,9	167,6	Rio Bom	33	57	50	47	44	2,7	33,3
Jandaia do Sul	249	256	453	418	523	4,8	110,0	Rio Branco do Ivaí	42	38	49	36	55	2,8	31,0
Ivaiporã	376	518	895	816	786	4,6	109,0	Prado Ferreira	52	72	57	53	67	3,7	28,8
Jaguapitã	160	219	213	281	331	4,7	106,9	Faxinal	257	252	345	341	330	3,8	28,4
Ibiporã	464	675	810	910	942	3,3	103,0	Florestópolis	112	132	145	137	143	2,5	27,7
Califórnia	93	112	137	167	172	4,0	84,9	Cambé	1.328	1.369	1.669	1.557	1.689	3,1	27,2
Jardim Alegre	117	136	167	218	201	3,2	71,8	Centenário do Sul	126	129	228	166	159	2,8	26,2
Guaraci	59	77	42	63	101	3,5	71,2	Apucarana	2.154	2.952	2.735	2.895	2.710	3,8	25,8
Lidianópolis	23	33	34	60	39	1,8	69,6	Primeiro de Maio	127	124	181	163	159	2,9	25,2
São João do Ivaí	135	131	196	207	224	3,7	65,9	Rolândia	957	1.328	1.289	1.263	1.167	3,3	21,9
Alvorada do Sul	90	77	104	96	146	2,6	62,2	Tamarana	111	120	98	141	129	1,8	16,2
Londrina	6.769	8.824	10.425	10.540	10.626	3,5	57,0	Rosário do Ivaí	44	42	56	53	48	1,7	9,1
Arapuã	26	34	50	34	40	2,2	53,8	Sertanópolis	250	255	223	262	270	3,3	8,0
Mauá da Serra	93	127	114	122	143	2,7	53,8	Arapongas	1.559	1.584	1.405	1.542	1.626	2,4	4,3
Bom Sucesso	79	106	101	140	116	3,2	46,8	Pitangueiras	28	28	38	33	29	1,8	3,6
Novo Itacolomi	26	45	28	27	38	2,7	46,2	São Pedro do Ivaí	155	161	170	144	160	3,0	3,2
Godoy Moreira	24	23	20	38	35	2,0	45,8	Ariranha do Ivaí	22	23	31	29	22	1,7	0,0
Cambira	101	136	140	195	147	3,7	45,5	Cafeara	27	19	24	30	26	1,8	-3,7
Sabáudia	95	108	121	105	136	3,8	43,2	Porecatu	159	169	191	149	144	2,0	-9,4
Lunardelli	65	61	85	103	93	3,4	43,1	Kaloré	54	60	51	48	43	1,9	-20,4
Jataizinho	157	149	200	235	224	3,5	42,7	Borrazópolis	165	134	144	148	130	3,2	-21,2
Bela Vista do Paraíso	165	183	249	242	232	2,9	40,6	Cruzmaltina	26	20	35	28	20	1,3	-23,1
Marumbi	69	77	99	96	94	3,9	36,2	Miraselva	36	25	28	19	25	2,6	-30,6

VIOLÊNCIA CONTRA A MULHER



TOTAL DE FEMINICÍDIOS E DE VIOLÊNCIA DOMÉSTICA CONTRA A MULHER, 2019 A MARÇO DE 2023_SESP

Município	Total Feminicídios	Total Violência Doméstica contra a Mulher	Município	Total Feminicídios	Total Violência Doméstica contra a Mulher
Alvorada do Sul	-	137	Jataizinho	-	293
Apucarana	4	4.574	Kaloré	-	62
Arapongas	3	1.878	Lidianópolis	1	74
Arapuã	-	58	Londrina	8	11.159
Ariranha do Ivaí	-	34	Lunardelli	-	112
Bela Vista do Paraíso	-	272	Lupionópolis	-	76
Bom Sucesso	-	199	Marilândia do Sul	-	191
Borrazópolis	-	262	Marumbi	-	142
Cafeara	-	31	Mauá da Serra	-	175
Califórnia	-	197	Miraselva	-	28
Cambé	1	1.827	Novo Itacolomi	-	49
Cambira	-	297	Pitangueiras	-	37
Centenário do Sul	-	229	Porecatu	1	193
Cruzmaltina	-	43	Prado Ferreira	-	78
Faxinal	-	534	Primeiro de Maio	-	145
Florestópolis	-	183	Rio Bom	-	55
Godoy Moreira	-	47	Rio Branco do Ivaí	-	65
Grandes Rios	-	99	Rolândia	2	1.608
Guaraci	-	83	Rosário do Ivaí	-	88
Ibipora	3	1.068	Sabaudia	-	178
Ivaiporã	-	934	São João do Ivaí	-	240
Jaguapitã	-	319	São Pedro do Ivaí	-	247
Jandaia do Sul	-	492	Sertanópolis	1	307
Jardim Alegre	-	215	Tamarana	-	147

Elaboração: AT GI/SEMIPI

Fonte: SESP

FAMÍLIAS NO CADASTRO ÚNICO E EM ALTA VULNERABILIDADE



13% das Famílias em Alta Vulnerabilidade do Paraná encontram-se nos 48 municípios, totalizando 61.139 famílias.

FAMÍLIAS CADASTRADAS NO CADASTRO ÚNICO DO GOVERNO FEDERAL E EM ALTA VULNERABILIDADE_15.04.2023

Município	Número de Famílias		Município	Número de Famílias	
	Cadastradas no CadÚnico	Em Alta Vulnerabilidade Social		Cadastradas no CadÚnico	Em Alta Vulnerabilidade Social
Alvorada do Sul	1.744	440	Jataizinho	2.445	631
Apucarana	22.069	6.427	Kaloré	1.208	307
Arapongas	19.697	5.407	Lidianópolis	1.296	325
Arapuã	789	257	Londrina	74.150	18.265
Ariranha do Ivaí	647	200	Lunardelli	1.388	355
Bela Vista do Paraíso	2.873	818	Lupionópolis	1.407	467
Bom Sucesso	1.191	315	Marilândia do Sul	2.103	533
Borrazópolis	1.781	459	Marumbi	870	241
Cafeara	545	129	Mauá da Serra	2.547	794
Califórnia	2.066	500	Miraselva	429	125
Cambé	18.209	5.254	Novo Itacolomi	737	173
Cambira	2.245	503	Pitangueiras	637	195
Centenário do Sul	2.276	619	Porecatu	2.442	717
Cruzmaltina	682	188	Prado Ferreira	1.139	333
Faxinal	4.518	992	Primeiro de Maio	1.743	442
Florestópolis	4.287	1.051	Rio Bom	815	218
Godoy Moreira	865	208	Rio Branco do Ivaí	1.276	274
Grandes Rios	1.467	358	Rolândia	10.131	2.560
Guaraci	1.162	293	Rosário do Ivaí	1.309	368
Ibiporã	9.672	2.955	Sabáudia	1.392	459
Ivaiporã	5.001	1.282	São João do Ivaí	2.542	594
Jaguapitã	2.756	715	São Pedro do Ivaí	1.992	489
Jandaia do Sul	4.517	1.110	Sertanópolis	2.051	545
Jardim Alegre	2.824	672	Tamarana	2.084	577

Elaboração: AT GI/SEMIPI

Fonte: SESP

POPULAÇÃO FEMININA



Os 48 municípios totalizam 543.900 mulheres eleitoras, de acordo com informações de 2022 do TSE.
O público feminino apresenta 53% do eleitorado total da região.

ELEITORAS POR MUNICÍPIO_2022					
Municípios	Nº de Eleitoras	Municípios	Nº de Eleitoras	Municípios	Nº de Eleitoras
Alvorada do Sul	3.661	Godoy Moreira	1.385	Mauá da Serra	3.681
Apucarana	50.870	Grandes Rios	2.568	Miraselva	904
Arapongas	44.147	Guaraci	2.181	Novo Itacolomi	1.367
Arapuã	1.592	Ibiporã	21.256	Pitangueiras	1.306
Ariranha do Ivaí	1.157	Ivaiporã	13.571	Porecatu	5.175
Bela Vista do Paraíso	6.618	Jaguapitã	5.576	Prado Ferreira	1.609
Bom Sucesso	2.706	Jandaia do Sul	8.630	Primeiro de Maio	4.505
Borrazópolis	3.402	Jardim Alegre	4.933	Rio Bom	1.461
Cafeara	1.081	Jataizinho	4.913	Rio Branco do Ivaí	1.757
Califórnia	3.529	Kaloré	1.964	Rolândia	26.093
Cambé	39.471	Lidianópolis	1.792	Rosário do Ivaí	2.466
Cambira	3.140	Londrina	214.010	Sabáudia	3.137
Centenário do Sul	4.460	Lunardelli	2.134	São João do Ivaí	4.727
Cruzmaltina	1.394	Lupionópolis	2.064	São Pedro do Ivaí	3.595
Faxinal	6.671	Marilândia do Sul	3.592	Sertanópolis	6.858
Florestópolis	4.682	Marumbi	1.899	Tamarana	4.210

POPULAÇÃO FEMININA

As mulheres representam 45% do total dos empregos da Região



TOTAL DE EMPREGOS, POR MUNICÍPIO_2021									
Municípios	Número de Empregos			% de Empregos Femininos	Municípios	Número de Empregos			% de Empregos Femininos
	Total	Feminino	Masculino			Total	Feminino	Masculino	
Miraselva	216	127	89	58,8	Ariranha do Ivaí	289	132	157	45,7
Cafeara	320	177	143	55,3	Califórnia	1.703	770	933	45,2
Pitangueiras	469	254	215	54,2	Arapongas	37.638	16.843	20.795	44,7
Godoy Moreira	302	163	139	54,0	Grandes Rios	719	321	398	44,6
Lupionópolis	786	423	363	53,8	Bela Vista do Paraíso	2.400	1.054	1.346	43,9
Centenário do Sul	1.291	689	602	53,4	Bom Sucesso	894	392	502	43,8
Lunardelli	517	269	248	52,0	Arapuã	435	188	247	43,2
Rosário do Ivaí	710	362	348	51,0	Marilândia do Sul	1.259	533	726	42,3
Ivaiporã	6.221	3.153	3.068	50,7	Jataizinho	1.501	632	869	42,1
Rio Bom	506	255	251	50,4	Jandaia do Sul	6.083	2.479	3.604	40,8
São João do Ivaí	1.464	715	749	48,8	Guaraci	509	205	304	40,3
Novo Itacolomi	605	295	310	48,8	Cruzmaltina	440	172	268	39,1
Borrazópolis	1.039	506	533	48,7	Ibiporã	14.133	5.521	8.612	39,1
Jaguapitã	7.141	3.410	3.731	47,8	Mauá da Serra	2.057	795	1.262	38,6
Londrina	161.198	75.801	85.397	47,0	Cambé	26.413	10.170	16.243	38,5
Apucarana	35.185	16.512	18.673	46,9	Jardim Alegre	1.641	620	1.021	37,8
Kaloré	735	343	392	46,7	Sertanópolis	4.013	1.464	2.549	36,5
Porecatu	2.089	969	1.120	46,4	Cambira	1.684	613	1.071	36,4
Alvorada do Sul	1.603	738	865	46,0	Tamarana	1.665	604	1.061	36,3
Marumbi	1.031	474	557	46,0	São Pedro do Ivaí	2.099	750	1.349	35,7
Rolândia	22.439	10.316	12.123	46,0	Sabáudia	4.350	1.530	2.820	35,2
Faxinal	2.408	1.104	1.304	45,8	Rio Branco do Ivaí	249	80	169	32,1
Lidianópolis	480	220	260	45,8	Florestópolis	3.082	988	2.094	32,1
Primeiro de Maio	1.437	658	779	45,8	Prado Ferreira	1.153	330	823	28,6

Temporada 1 - Modelos de Governança

- Por que precisamos de políticas públicas para mulheres?
- Por que precisamos olhar para quem somos e o momento que vivemos?
- Por que precisamos construir políticas públicas a partir de perspectiva feminista?
- Por que precisamos uma secretaria, diretoria, conselho, fundo, plano e conferência?
- Por que precisamos do engajamento e aderência às agendas políticas?
Dimensão da participação;
- “Nada sobre nós sem nós”.

OPM - Organismos Próprios de Políticas para as Mulheres



- **Órgãos executores da gestão de políticas públicas voltadas para garantir direitos, promover a igualdade e incorporar as mulheres como sujeitos políticos;**
- **Integram a estrutura administrativa do poder executivo das esferas governamentais federal, distrital, estadual e municipal;**
- **Têm por responsabilidade articular, elaborar, coordenar, organizar e implementar as políticas públicas para as mulheres nos municípios e nos estados.**

(Fonte: Governo Federal, Guia para criação e implementação de organismos governamentais de políticas públicas para as mulheres-OPM, Brasília, 2019)

OPM - Organismos Próprios de Políticas para as Mulheres

- **Coordenar a gestão das políticas públicas voltadas à diminuição das desigualdades entre mulheres e homens;**
- **Acompanhar a implantação e a institucionalização das políticas públicas - realizar a incidência técnica e política;**
- **Atuar como organismo interlocutor das demandas sociais, econômicas, políticas e culturais das mulheres;**
- **Fortalecer o Conselho dos Direitos das Mulheres onde eles existirem e promover a criação onde não existam;**

(Fonte: Governo Federal, Guia para criação e implementação de organismos governamentais de políticas públicas para as mulheres-OPM, Brasília, 2019)

OPM - Organismos Próprios de Políticas para as Mulheres

- **Melhoria na distribuição dos espaços de poder e decisão;**
- **Enfrentamento das violências;**
- **Fortalecimento do protagonismo e autonomia;**
- **Inclusão das mulheres no mercado de trabalho;**
- **Enfrentamento ao analfabetismo;**
- **Acesso à saúde, educação, assistência social etc;**
- **Enfrentamento às discriminações e preconceitos;**
- **Campanhas educativas;**
- **Construção de orçamento;**

OPM - Organismos Próprios de Políticas para as Mulheres

- **OPM deve contar com uma estrutura de recursos humanos e orçamentários próprios;**
- **OPM seja criado por Lei, a fim de garantir a permanência das Políticas Públicas para Mulheres;**
- **Deve considerar os indicadores sociais locais para a tomada de decisão - Secretária, Diretoria, Assessoria Especial, Departamento, Coordenação, etc.**

Conselhos Municipais de Políticas para as Mulheres

- **Órgãos colegiados, paritários de participação popular na gestão pública, são previstos e promulgados na Constituição Federal de 1988;**
- **No Paraná o Conselho Estadual da Mulher foi instituído inicialmente pelo Decreto n.º 6.617/1985 e posteriormente substituído pelo Decreto n.º 2085/2003 e posteriormente a Lei n.º 17504/2013;**
- **Para compor um conselho de direitos a representação deve ser de 50% da sociedade civil e 50% de governamentais;**

Conselhos Municipais de de Políticas para as Mulheres

- **O município deverá criar um fórum de debates com representantes da sociedade civil, associações, movimentos sociais e outros com o objetivo de elaborar minuta do Projeto de Lei, para ser apresentado pelo poder executivo;**
- **Criada a minuta de lei, esta é encaminhada ao poder executivo, para que seja apreciada e posteriormente encaminhada ao poder legislativo (Câmara de Vereadores) para aprovação;**



Conselhos Municipais de Políticas para as Mulheres

- **Após sancionada, a lei retorna para o executivo para ser formalizada e regulamentada por meio de decreto municipal;**
- **Após regulamentada, cabe elaborar edital de eleição para convocação das organizações da sociedade civil, que devem estar regularmente inscritas e registradas em cartório;**
- **Os representantes governamentais, são indicados pelo chefe do poder executivo;**
- **O resultado da eleição deve ser publicada em diário oficial;**

FUNDO MUNICIPAL

- **Destinado a disponibilizar recursos para execução de programas voltados à promoção e defesa dos direitos das mulheres;**
- **Papel importante para transferência de recursos financeiros dos diversos entes federados;**
- **Para que o município esteja habilitado para receber recursos de seus entes, é necessária a criação de fundo, conselho e a comprovação do seu pleno funcionamento instituído por lei, instaurada pelo Poder Executivo;**
- **Regulamentado por decreto executivo;**

FUNDO MUNICIPAL

- **Financiados por receitas especificadas na lei de criação;**
- **Vinculados estritamente às atividades específicas para as quais foram instituídos;**
- **Possuem orçamento próprio e contam com normas especiais de controle e prestação de contas;**
- **Deverá possuir registro próprio no Cadastro Nacional de Pessoas Jurídicas (CNPJ) e conta bancária específica em banco público;**
- **Destinado a cofinanciar a criação de um Sistema Municipal de Atendimento integrado programas projeto e serviço de proteção.**

CONFERÊNCIAS DA MULHER

- **Sua principal função é analisar, propor e deliberar diretrizes de gestão e financiamento, fornecendo ao Estado suas prioridades e estabelecendo modelos necessários para o segmento;**
- **Oportunizam a participação e o debate com a sociedade, com o escopo da construção de políticas públicas eficazes, buscando o aprimoramento de forma coletiva.**



PLANO Municipal de Políticas para Mulheres

- **É um importante instrumento de gestão e planejamento que tem como objetivo estabelecer diretrizes, metas e ações de forma planejada e organizada;**
- **O Plano assegura direitos, atua no combate a discriminação e violência, além de promover as mudanças necessárias para garantir o respeito, igualdade e cidadania das mulheres.**

Conferências e Planos Municipais de Políticas para as Mulheres

- **Conhecer as demandas das mulheres do seu município. Os resultados das Conferências de Políticas para as Mulheres são uma excelente fonte de conhecimento dessas demandas;**
- **Os dados coletados sobre a realidade, a equipe responsável pelo OPM deve construir, com as organizações da sociedade civil e os cmdm, um Plano de Políticas para as Mulheres municipal na forma de metas e ações, a exemplo do que ocorre no governo estadual e federal.**

(Fonte: Governo Federal, Guia para criação e implementação de organismos governamentais de políticas públicas para as mulheres-OPM, Brasília, 2019)

QUAL LEGADO QUEREMOS DEIXAR em nossos municípios?

Reorganizar a Gestão Pública para a criação de mecanismos institucionais para gestão de Políticas Públicas para Mulheres é o primeiro passo na mudança

+

Garantir a participação plena e efetiva das mulheres e a igualdade de oportunidades para a liderança em todos os níveis de tomada de decisão na vida política, econômica e pública



Vamos embarcar nessa Caravana do Paraná que RESPEITA as mulheres!!!

Coordenação de Fomento do Protagonismo de Mulheres

coordprotagonismofeminino@semipi.pr.gov.br

CARAVANA
PARANÁ
— UNIDO PELAS —
MULHERES



PARANÁ
GOVERNO DO ESTADO
SECRETARIA DA MULHER,
IGUALDADE RACIAL
E PESSOA IDOSA