

CARAVANA
PARANÁ
— UNIDO PELAS —
MULHERES



Temporada 1 – 8º Episódio
Guarapuava



Temporada 1

Modelos de Governança



Por que precisamos de políticas públicas para mulheres?

- Buscamos um modelo de governança mais justo, igualitário e democrático, por meio da valorização da mulher e de sua inclusão no processo de desenvolvimento social, econômico, político e cultural local;
- Buscamos superar as inúmeras formas de discriminação para promover a igualdade entre homens e mulheres e combater todas as formas de preconceito e discriminação;
- Buscamos ir além das políticas de combate à violência;

Temporada 1 - Modelos de Governança



Por que precisamos de políticas públicas para mulheres?

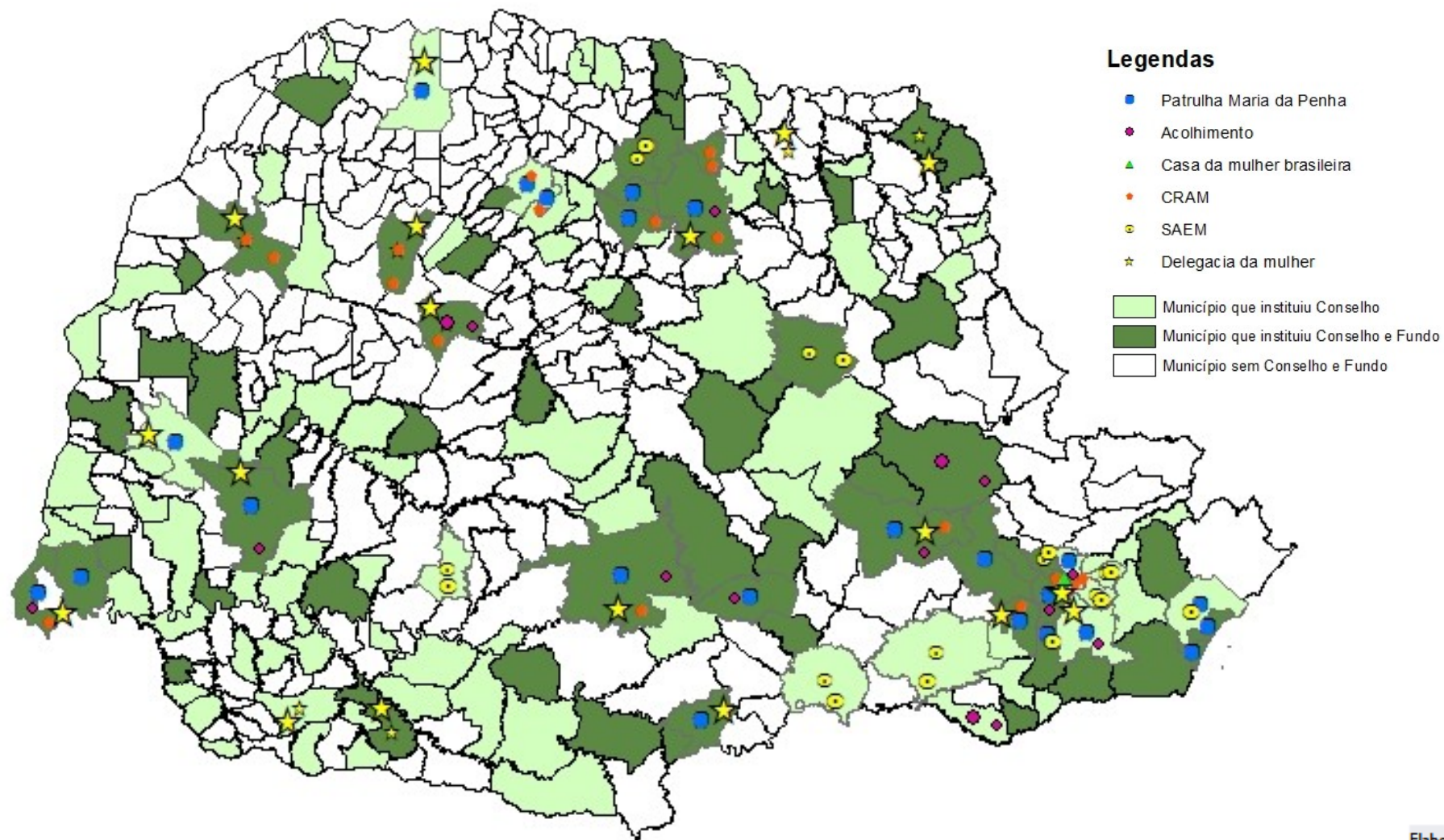
- Buscamos reconhecer que os desafios das mulheres são singulares e ao mesmo tempo conversam entre si;
- Compreendemos que as políticas universalistas já não são suficientes;
- Compreendemos a transversalidade enquanto a relação das políticas públicas para mulheres com outros setores de políticas (assistência social, saúde, educação, trabalho, etc);

Temporada 1 - Modelos de Governança

Por que precisamos de políticas públicas para mulheres?

- Interseccionalidade - o que é ser mulher não é algo universal. As vivências, perspectivas e problemas enfrentados podem ser muito diferentes caso você seja uma mulher negra, ribeirinha, indígena, quilombola ou oriunda da periferia;
- A interseccionalidade é a interação entre dois ou mais fatores sociais que definem uma pessoa. Questões de identidade como gênero, etnia, raça, localização geográfica ou mesmo idade não afetam uma pessoa separadamente. Ao contrário: combinam-se de diferentes formas, gerando diversas desigualdades (vantagens ou desvantagens).

MAPEAMENTO DA REDE (levantamento preliminar)



ÍNDICE DE DESENVOLVIMENTO HUMANO MUNICIPAL – IDHM



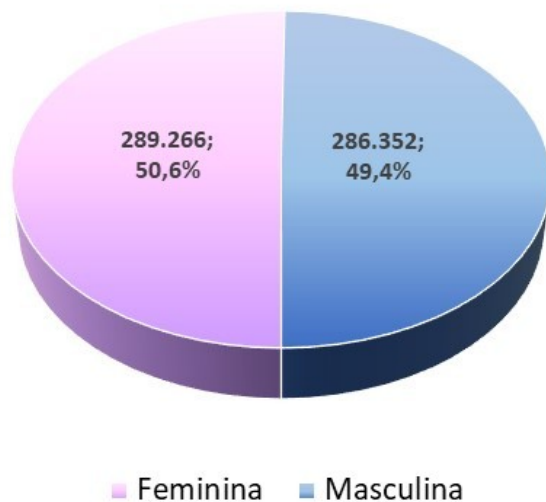
Município	IDHM 2010	Posição Ranking Estadual	Município	IDHM 2010	Posição Ranking Estadual
Guarapuava	0,731	78º	Nova Tebas	0,651	359º
Virmond	0,722	115º	Reserva do Iguaçu	0,648	362º
Manoel Ribas	0,716	152º	Foz do Jordão	0,645	363º
Laranjeiras do Sul	0,706	199º	Nova Laranjeiras	0,642	367º
Pitanga	0,702	224º	Goioxim	0,641	368º
Porto Barreiro	0,688	272º	Palmital	0,639	371º
Ibema	0,685	288º	Espigão Alto do Iguaçu	0,636	376º
Campo Bonito	0,681	295º	Candói	0,635	378º
Quedas do Iguaçu	0,681	295º	Cantagalo	0,635	378º
Roncador	0,681	295º	Mato Rico	0,632	380º
Três Barras do Paraná	0,681	295º	Campina do Simão	0,630	381º
Catanduvas	0,678	308º	Cândido de Abreu	0,629	383º
Guaraniaçu	0,677	310º	Rio Bonito do Iguaçu	0,629	383º
Turvo	0,672	318º	Marquinho	0,614	389º
Altamira do Paraná	0,667	331º	Santa Maria do Oeste	0,609	391º
Iretama	0,665	337º	Diamante do Sul	0,608	393º
Boa Ventura de São Roque	0,655	351º	Laranjal	0,585	397º
Pinhão	0,654	354º			

0 a 0,555	0,556 a 0,699	0,700 a 0,799	0,800 a 1
Baixo Desenvolvimento	Médio Desenvolvimento	Alto Desenvolvimento	Muito Alto Desenvolvimento

Elaboração: ATGI / SEMIPI
Fonte: IPARDES

POPULAÇÃO FEMININA

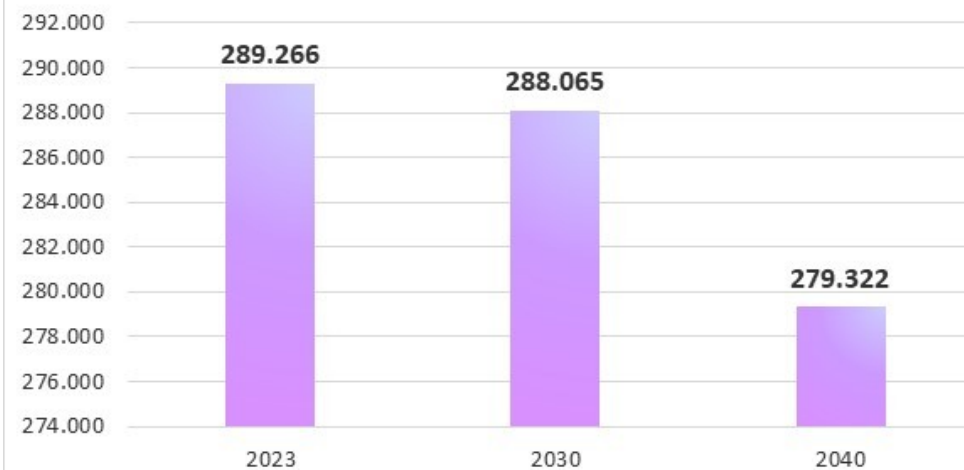
Total da População Feminina e Masculina dos 35 Municípios_Projeção 2023



Elaboração: ATGI / SEMIPI
Fonte: IPARDES

Os 35 municípios totalizam 4,82% do total das mulheres no Paraná

Projeção da Evolução do Número de Mulheres dos 35 Municípios_2023, 203 e 2040

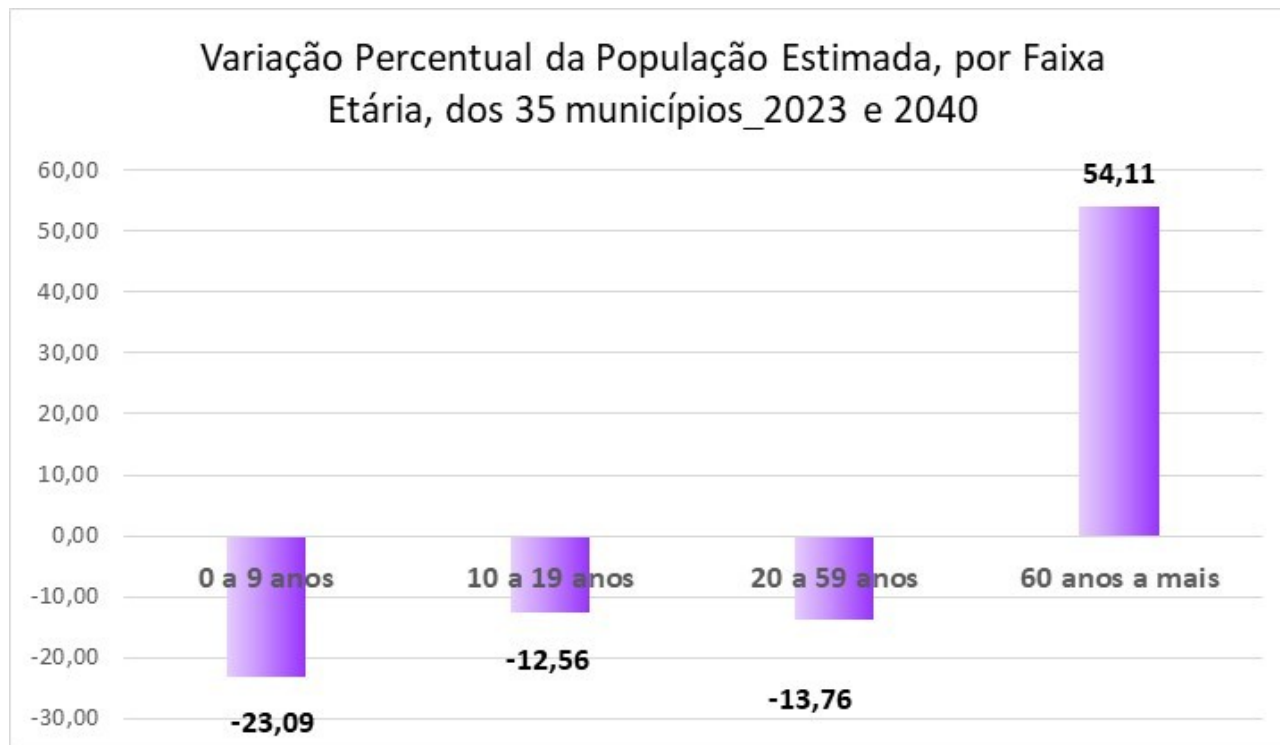


POPULAÇÃO TOTAL E FEMININA PROJETADA

Apenas 5 dos 35 municípios apresentam estimativa de acréscimo populacional até 2040. Os demais 86%, apresentam estimativa de decréscimo.

POPULAÇÃO ESTIMADA TOTAL E FEMININA_2023 E 2040													
Município	Total			Feminina			Município	Total			Feminina		
	2023	2040	Variação %	2023	2040	Variação %		2023	2040	Variação %	2023	2040	Variação %
Quedas do Iguaçu	35.209	38.556	9,5	17.736	19.675	10,9	Foz do Jordão	5.193	4.574	-11,9	2.683	2.427	-9,5
Reserva do Iguaçu	8.041	8.462	5,2	3.952	4.220	6,8	Goioxim	7.181	6.352	-11,5	3.492	3.149	-9,8
Rio Bonito do Iguaçu	14.169	14.367	1,4	7.149	7.389	3,4	Nova Laranjeiras	10.839	9.651	-11,0	5.375	4.817	-10,4
Guarapuava	181.539	181.789	0,1	92.775	92.941	0,2	Laranjal	5.991	5.267	-12,1	2.995	2.678	-10,6
Candói	16.018	15.968	-0,3	7.992	8.006	0,2	Boa Ventura de São Roque	6.292	5.500	-12,6	3.126	2.786	-10,9
Campo Bonito	4.446	4.253	-4,3	2.267	2.239	-1,2	Pitanga	31.798	27.983	-12,0	16.119	14.329	-11,1
Pinhão	32.063	31.616	-1,4	15.908	15.581	-2,1	Espigão Alto do Iguaçu	4.403	3.854	-12,5	2.157	1.910	-11,5
Nova Tebas	7.554	7.366	-2,5	3.718	3.626	-2,5	Marquinho	4.716	4.161	-11,8	2.255	1.993	-11,6
Ibema	6.369	6.276	-1,5	3.168	3.085	-2,6	Turvo	13.205	11.579	-12,3	6.568	5.778	-12,0
Guaraniaçu	14.767	14.060	-4,8	7.535	7.337	-2,6	Santa Maria do Oeste	11.092	9.848	-11,2	5.330	4.655	-12,7
Cândido de Abreu	17.205	16.570	-3,7	8.427	8.181	-2,9	Porto Barreiro	3.506	3.084	-12,0	1.681	1.466	-12,8
Virmond	3.972	3.698	-6,9	2.026	1.965	-3,0	Campina do Simão	3.903	3.433	-12,0	1.839	1.589	-13,6
Diamante do Sul	3.536	3.383	-4,3	1.750	1.690	-3,4	Palmital	14.088	12.337	-12,4	6.936	5.989	-13,7
Manoel Ribas	13.525	12.825	-5,2	6.891	6.629	-3,8	Iretama	9.782	8.241	-15,8	4.868	4.178	-14,2
Cantagalo	13.213	12.427	-5,9	6.590	6.260	-5,0	Mato Rico	3.605	3.185	-11,7	1.650	1.410	-14,5
Laranjeiras do Sul	31.566	29.680	-6,0	16.181	15.235	-5,8	Roncador	10.637	8.834	-17,0	5.331	4.464	-16,3
Três Barras do Paraná	12.077	11.387	-5,7	5.917	5.507	-6,9	Altamira do Paraná	3.688	2.930	-20,6	1.819	1.431	-21,3
Catanduvas	10.430	9.855	-5,5	5.060	4.707	-7,0							

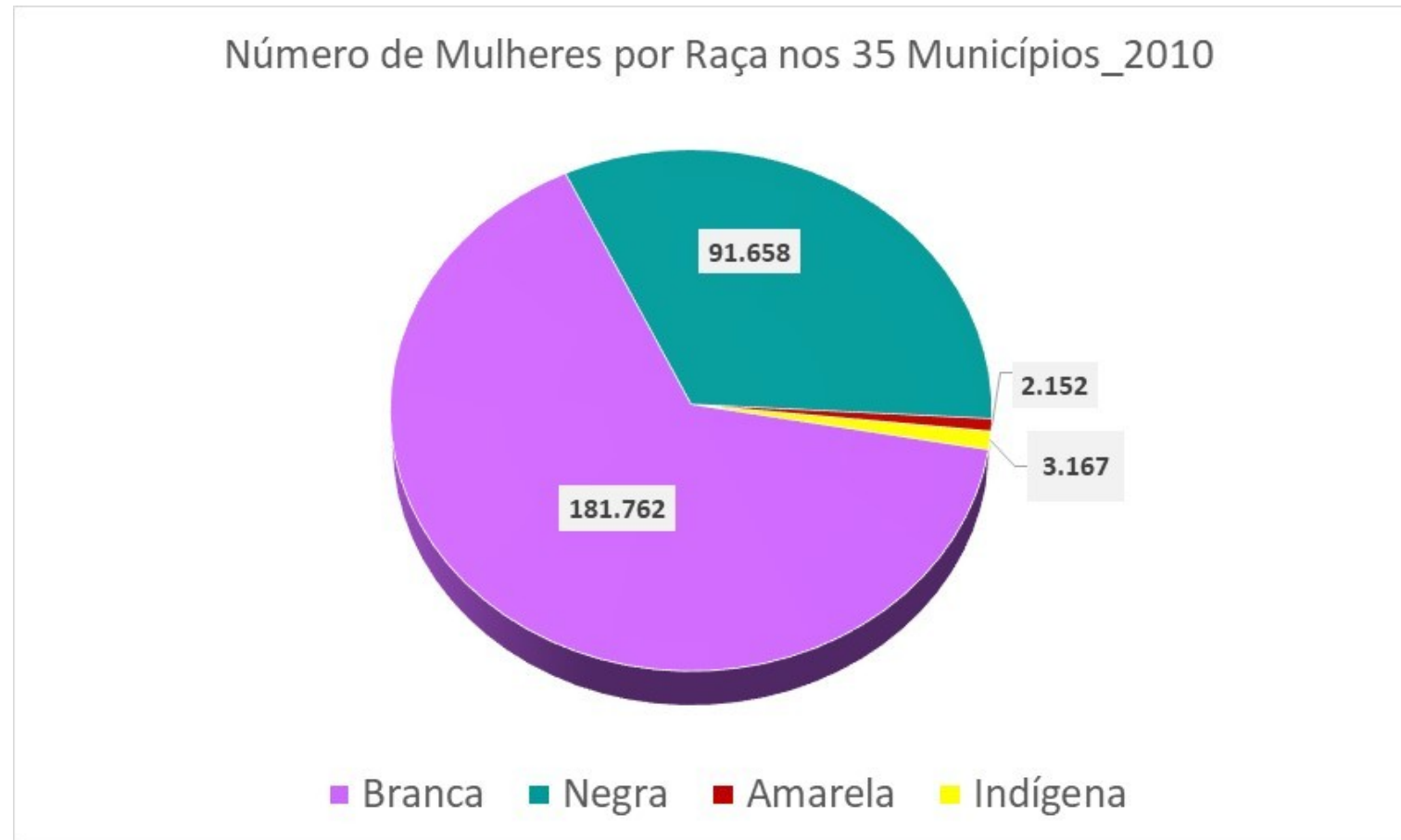
POPULAÇÃO PROJETADA POR FAIXA ETÁRIA



Projeção do Número Total da População Feminina dos 35 Municípios, por Faixa Etária_ 2023 e 2040

Faixa Etária	Total de Mulheres
0 a 9 anos	-9.640
10 a 19 anos	-4.505
20 a 59 anos	-22.370
60 a mais	26.571

NÚMERO DE MULHERES POR RAÇA



VIOLÊNCIA CONTRA A MULHER



A violência contra a mulher no Paraná aumentou em 30,9% comparando os anos de 2018 e 2022



Elaboração: ATGI / SEMIPI
Fonte: SESP/IPARDES

VIOLÊNCIA CONTRA A MULHER



CASOS DE VIOLÊNCIA CONTRA A MULHER_2018 A 2022

Município	2018	2019	2020	2021	2022	Total de 2018 a 2022	% de violência sobre o total de mulheres de cada município (2022)	Variação Percentual de 2018 e 2022	Município	2018	2019	2020	2021	2022	Total de 2018 a 2022	% de violência sobre o total de mulheres de cada município (2022)
Guaraniaçu	88	169	265	342	270	1.134	3,6	206,8	Virmond	33	36	41	47	44	201	2,2
Diamante do Sul	15	32	21	15	39	122	2,2	160,0	Mato Rico	13	14	25	18	17	87	1,0
Laranjeiras do Sul	333	527	610	611	621	2.702	3,8	86,5	Iretama	123	141	166	162	160	752	3,3
Marquinho	26	38	36	36	48	184	2,1	84,6	Campo Bonito	32	40	46	31	41	190	1,8
Ibema	63	109	126	94	110	502	3,5	74,6	Guarapuava	2.699	3.122	2.824	2.827	3.085	14.557	3,3
Três Barras do Paraná	91	96	161	153	153	654	2,6	68,1	Palmital	230	251	238	216	259	1.194	3,7
Cantagalo	115	129	119	174	192	729	2,9	67,0	Nova Laranjeiras	46	59	58	60	51	274	0,9
Campina do Simão	42	61	66	46	68	283	3,7	61,9	Pinhão	437	435	510	431	460	2.273	2,9
Goioxim	48	69	64	62	77	320	2,2	60,4	Nova Tebas	70	60	86	91	73	380	2,0
Quedas do Iguaçu	349	325	474	493	548	2.189	3,1	57,0	Laranjal	71	74	84	75	74	378	2,5
Manoel Ribas	129	122	151	231	194	827	2,8	50,4	Boa Ventura de São Roque	70	69	83	71	72	365	2,3
Pitanga	379	420	498	599	565	2.461	3,5	49,1	Candói	185	181	195	206	190	957	2,4
Cândido de Abreu	113	113	118	135	163	642	1,9	44,2	Rio Bonito do Iguaçu	133	119	159	118	123	652	1,7
Turvo	115	128	135	159	165	702	2,5	43,5	Foz do Jordão	93	74	93	87	76	423	2,8
Santa Maria do Oeste	88	103	123	84	125	523	2,3	42,0	Reserva do Iguaçu	166	148	134	106	134	688	3,4
Espigão Alto do Iguaçu	42	34	61	52	59	248	2,7	40,5	Porto Barreiro	20	15	16	20	14	85	0,8
Catanduvas	97	149	149	167	136	698	2,7	40,2	Altamira do Paraná	48	41	47	58	31	225	1,7
Roncador	103	113	114	158	138	626	2,6	34,0								

VIOLÊNCIA CONTRA A MULHER



TOTAL DE FEMINICÍDIOS E DE VIOLÊNCIA DOMÉSTICA CONTRA A MULHER, 2019 A MARÇO DE 2023_SESP

Município	Total Feminicídios	Total Violência Doméstica contra a Mulher	Município	Total Feminicídios	Total Violência Doméstica contra a Mulher
Altamira do Paraná	-	54	Manoel Ribas	-	228
Boa Ventura de São Roque	-	121	Marquinho	-	55
Campina do Simão	-	76	Mato Rico	1	32
Campo Bonito	-	60	Nova Laranjeiras	-	86
Cândido de Abreu	1	153	Nova Tebas	-	119
Candói	2	295	Palmital	1	269
Cantagalo	1	209	Pinhão	3	733
Catanduvas	-	221	Pitanga	1	620
Diamante do Sul	-	27	Porto Barreiro	-	24
Espigão Alto do Iguaçu	-	88	Quedas do Iguaçu	1	695
Foz do Jordão	-	116	Reserva do Iguaçu	-	179
Goioxim	-	87	Rio Bonito do Iguaçu	3	265
Guaraniaçu	-	219	Roncador	-	144
Guarapuava	5	4.459	Santa Maria do Oeste	-	152
Ibema	1	161	Três Barras do Paraná	-	187
Iretama	1	209	Turvo	-	217
Laranjal	1	68	Virmond	-	54
Laranjeiras do Sul	3	991			

Elaboração: AT/GI/SEMIPI
Fonte: SESP

FAMÍLIAS NO CADASTRO ÚNICO E EM ALTA VULNERABILIDADE



6,8% das Famílias em Alta Vulnerabilidade do Paraná encontram-se nos 35 municípios, totalizando 26.474 famílias.

FAMÍLIAS CADASTRADAS NO CADASTRO ÚNICO DO GOVERNO FEDERAL E EM ALTA VULNERABILIDADE_JUN/2023					
Município	Número de Famílias		Município	Número de Famílias	
	Cadastradas no CadÚnico	Em Alta Vulnerabilidade Social		Cadastradas no CadÚnico	Em Alta Vulnerabilidade Social
Altamira do Paraná	879	229	Manoel Ribas	3.058	682
Boa Ventura de São Roque	1.850	517	Marquinho	1.049	236
Campina do Simão	1.084	282	Mato Rico	949	258
Campo Bonito	1.134	328	Nova Laranjeiras	3.096	681
Cândido de Abreu	3.026	649	Nova Tebas	1.777	402
Candói	3.127	721	Palmital	3.169	633
Cantagalo	2.742	632	Pinhão	6.395	1.497
Catanduvas	2.223	504	Pitanga	7.356	1.712
Diamante do Sul	813	209	Porto Barreiro	609	164
Espigão Alto do Iguaçu	1.411	297	Quedas do Iguaçu	8.072	1.760
Foz do Jordão	1.492	448	Reserva do Iguaçu	1.598	352
Goioxim	1.761	369	Rio Bonito do Iguaçu	4.070	852
Guaraniaçu	2.147	603	Roncador	2.334	549
Guarapuava	32.090	6.671	Santa Maria do Oeste	2.895	497
Ibema	1.845	338	Três Barras do Paraná	2.748	614
Iretama	2.554	570	Turvo	2.709	573
Laranjal	1.877	412	Virmond	784	209
Laranjeiras do Sul	3.912	1.024			

Elaboração: AT GI/SEMIPI

Fonte: SESP

ELEITORAS



Os 35 municípios totalizam 223.582 mulheres eleitoras, de acordo com informações de 2022 do TSE.
O público feminino apresenta 51% do eleitorado total da região.

ELEITORAS POR MUNICÍPIO_2022			
Municípios	Nº de Eleitoras	Municípios	Nº de Eleitoras
Altamira do Paraná	1.707	Manoel Ribas	5.478
Boa Ventura de São Roque	2.459	Marquinho	1.828
Campina do Simão	1.721	Mato Rico	1.536
Campo Bonito	1.819	Nova Laranjeiras	4.018
Cândido de Abreu	5.705	Nova Tebas	2.846
Candói	5.825	Palmital	5.487
Cantagalo	4.650	Pinhão	11.997
Catanduvas	3.796	Pitanga	13.804
Diamante do Sul	1.578	Porto Barreiro	1.480
Espigão Alto do Iguaçu	2.148	Quedas do Iguaçu	12.525
Foz do Jordão	2.219	Reserva do Iguaçu	2.589
Goioxim	2.562	Rio Bonito do Iguaçu	5.367
Guaraniaçu	5.748	Roncador	4.445
Guarapuava	70.092	Santa Maria do Oeste	4.229
Ibema	2.664	Três Barras do Paraná	4.635
Iretama	4.029	Turvo	5.794
Laranjal	2.250	Virmond	1.731
Laranjeiras do Sul	12.821		

Elaboração: ATGI / SEMIPI
Fonte: TSE/IPARDES

EMPREGOS

As mulheres representam 42,6% do total dos empregos da Região



TOTAL DE EMPREGOS, POR MUNICÍPIO_2021									
Municípios	Número de Empregos			% de Empregos Femininos	Municípios	Número de Empregos			% de Empregos Femininos
	Total	Feminino	Masculino			Total	Feminino	Masculino	
Nova Tebas	783	425	358	54,3	Quedas do Iguaçu	5.830	2.645	3.185	45,4
Ibema	1.136	573	563	50,4	Iretama	1.567	709	858	45,2
Mato Rico	387	191	196	49,4	Três Barras do Paraná	1.871	823	1.048	44,0
Espigão Alto do Iguaçu	584	288	296	49,3	Virmond	635	279	356	43,9
Santa Maria do Oeste	875	431	444	49,3	Roncador	1.639	709	930	43,3
Campo Bonito	494	241	253	48,8	Laranjal	556	240	316	43,2
Reserva do Iguaçu	1.050	509	541	48,5	Pinhão	3.990	1.716	2.274	43,0
Altamira do Paraná	503	240	263	47,7	Nova Laranjeiras	939	402	537	42,8
Rio Bonito do Iguaçu	1.201	573	628	47,7	Candói	2.719	1.160	1.559	42,7
Porto Barreiro	326	154	172	47,2	Guarapuava	47.753	19.833	27.920	41,5
Diamante do Sul	344	161	183	46,8	Campina do Simão	434	175	259	40,3
Palmital	1.532	713	819	46,5	Marquinho	512	198	314	38,7
Manoel Ribas	1.979	919	1.060	46,4	Turvo	2.529	954	1.575	37,7
Catanduvas	1.319	608	711	46,1	Goioxim	671	249	422	37,1
Foz do Jordão	855	392	463	45,8	Pitanga	5.885	2.134	3.751	36,3
Laranjeiras do Sul	6.320	2.892	3.428	45,8	Boa Ventura de São Roque	1.150	386	764	33,6
Cantagalo	1.434	654	780	45,6	Cândido de Abreu	978	308	670	31,5
Guaraniaçu	2.490	1.132	1.358	45,5					

Temporada 1 - Modelos de Governança



- Por que precisamos de políticas públicas para mulheres?
- Por que precisamos olhar para quem somos e o momento que vivemos?
- Por que precisamos construir políticas públicas a partir de perspectiva feminista?
- Por que precisamos uma secretaria, diretoria, conselho, fundo, plano e conferência?
- Por que precisamos do engajamento e aderência às agendas políticas?
Dimensão da participação;
- “Nada sobre nós sem nós”.

OPM - Organismos Próprios de Políticas para as Mulheres



- **Órgãos executores da gestão de políticas públicas voltadas para garantir direitos, promover a igualdade e incorporar as mulheres como sujeitos políticos;**
- **Integram a estrutura administrativa do poder executivo das esferas governamentais federal, distrital, estadual e municipal;**
- **Têm por responsabilidade articular, elaborar, coordenar, organizar e implementar as políticas públicas para as mulheres nos municípios e nos estados.**

(Fonte: Governo Federal, Guia para criação e implementação de organismos governamentais de políticas públicas para as mulheres-OPM, Brasília, 2019)

OPM - Organismos Próprios de Políticas para as Mulheres

- **Coordenar a gestão das políticas públicas voltadas à diminuição das desigualdades entre mulheres e homens;**
- **Acompanhar a implantação e a institucionalização das políticas públicas - realizar a incidência técnica e política;**
- **Atuar como organismo interlocutor das demandas sociais, econômicas, políticas e culturais das mulheres;**
- **Fortalecer o Conselho dos Direitos das Mulheres onde eles existirem e promover a criação onde não existam;**

(Fonte: Governo Federal, Guia para criação e implementação de organismos governamentais de políticas públicas para as mulheres-OPM, Brasília, 2019)

OPM - Organismos Próprios de Políticas para as Mulheres

- **Melhoria na distribuição dos espaços de poder e decisão;**
- **Enfrentamento das violências;**
- **Fortalecimento do protagonismo e autonomia;**
- **Inclusão das mulheres no mercado de trabalho;**
- **Enfrentamento ao analfabetismo;**
- **Acesso à saúde, educação, assistência social etc;**
- **Enfrentamento às discriminações e preconceitos;**
- **Campanhas educativas;**
- **Construção de orçamento;**

OPM - Organismos Próprios de Políticas para as Mulheres

- **OPM deve contar com uma estrutura de recursos humanos e orçamentários próprios;**
- **OPM seja criado por Lei, a fim de garantir a permanência das Políticas Públicas para Mulheres;**
- **Deve considerar os indicadores sociais locais para a tomada de decisão - Secretária, Diretoria, Assessoria Especial, Departamento, Coordenação, etc.**

Conselhos Municipais de Políticas para as Mulheres

- **Órgãos colegiados, paritários de participação popular na gestão pública, são previstos e promulgados na Constituição Federal de 1988;**
- **No Paraná o Conselho Estadual da Mulher foi instituído inicialmente pelo Decreto n.º 6.617/1985 e posteriormente substituído pelo Decreto n.º 2085/2003 e posteriormente a Lei n.º 17504/2013;**
- **Para compor um conselho de direitos a representação deve ser de 50% da sociedade civil e 50% de governamentais;**

Conselhos Municipais de de Políticas para as Mulheres


- **O município deverá criar um fórum de debates com representantes da sociedade civil, associações, movimentos sociais e outros com o objetivo de elaborar minuta do Projeto de Lei, para ser apresentado pelo poder executivo;**
- **Criada a minuta de lei, esta é encaminhada ao poder executivo, para que seja apreciada e posteriormente encaminhada ao poder legislativo (Câmara de Vereadores) para aprovação;**



Conselhos Municipais de Políticas para as Mulheres

- **Após sancionada, a lei retorna para o executivo para ser formalizada e regulamentada por meio de decreto municipal;**
- **Após regulamentada, cabe elaborar edital de eleição para convocação das organizações da sociedade civil, que devem estar regularmente inscritas e registradas em cartório;**
- **Os representantes governamentais, são indicados pelo chefe do poder executivo;**
- **O resultado da eleição deve ser publicada em diário oficial;**

FUNDO MUNICIPAL

- **Destinado a disponibilizar recursos para execução de programas voltados à promoção e defesa dos direitos das mulheres;**
 - **Papel importante para transferência de recursos financeiros dos diversos entes federados;**
 - **Para que o município esteja habilitado para receber recursos de seus entes, é necessária a criação de fundo, conselho e a comprovação do seu pleno funcionamento instituído por lei, instaurada pelo Poder Executivo;**
 - **Regulamentado por decreto executivo;**
- 

FUNDO MUNICIPAL

- **Financiados por receitas especificadas na lei de criação;**
- **Vinculados estritamente às atividades específicas para as quais foram instituídos;**
- **Possuem orçamento próprio e contam com normas especiais de controle e prestação de contas;**
- **Deverá possuir registro próprio no Cadastro Nacional de Pessoas Jurídicas (CNPJ) e conta bancária específica em banco público;**
- **Destinado a cofinanciar a criação de um Sistema Municipal de Atendimento integrado programas projeto e serviço de proteção.**

CONFERÊNCIAS DA MULHER

- **Sua principal função é analisar, propor e deliberar diretrizes de gestão e financiamento, fornecendo ao Estado suas prioridades e estabelecendo modelos necessários para o segmento;**
- **Oportunizam a participação e o debate com a sociedade, com o escopo da construção de políticas públicas eficazes, buscando o aprimoramento de forma coletiva.**



PLANO Municipal de Políticas para Mulheres

- **É um importante instrumento de gestão e planejamento que tem como objetivo estabelecer diretrizes, metas e ações de forma planejada e organizada;**
- **O Plano assegura direitos, atua no combate a discriminação e violência, além de promover as mudanças necessárias para garantir o respeito, igualdade e cidadania das mulheres.**

Conferências e Planos Municipais de Políticas para as Mulheres

- **Conhecer as demandas das mulheres do seu município. Os resultados das Conferências de Políticas para as Mulheres são uma excelente fonte de conhecimento dessas demandas;**
- **Os dados coletados sobre a realidade, a equipe responsável pelo OPM deve construir, com as organizações da sociedade civil e os cmdm, um Plano de Políticas para as Mulheres municipal na forma de metas e ações, a exemplo do que ocorre no governo estadual e federal.**

(Fonte: Governo Federal, Guia para criação e implementação de organismos governamentais de políticas públicas para as mulheres-OPM, Brasília, 2019)

QUAL LEGADO QUEREMOS DEIXAR em nossos municípios?

Reorganizar a Gestão Pública para a criação de mecanismos institucionais para gestão de Políticas Públicas para Mulheres é o primeiro passo na mudança

+

Garantir a participação plena e efetiva das mulheres e a igualdade de oportunidades para a liderança em todos os níveis de tomada de decisão na vida política, econômica e pública



Vamos embarcar nessa Caravana do Paraná que RESPEITA as mulheres!!!

Coordenação de Fomento do Protagonismo de Mulheres

coordprotagonismofeminino@semipi.pr.gov.br

CARAVANA
PARANÁ
— UNIDO PELAS —
MULHERES



PARANÁ
GOVERNO DO ESTADO
SECRETARIA DA MULHER,
IGUALDADE RACIAL
E PESSOA IDOSA